

# Cumün da Zernez

PREVENTIV 2020



# REGISTER

## 1. Quint da success

Spartiziun tenor funcziuns .....	3
Spartiziun tenor geners .....	4
Preventiv quint da success detaglià .....	5 – 27

## 2. Quint d'investiziuns

Dumonda per nouvs credits d'impegn .....	28 – 29
Preventiv quint d'investiziuns detaglià .....	30 – 32

## 3. Planisaziun da finanzas

Plan da finanzas per 5 ons.....	33 – 34
Plan d'investiziuns per 5 ons .....	35 – 36
Attest da success a trais s-chalins e finanziaziun .....	37



## Preventiv quint da success 2019

spartiziun tenor funcziuns

No. conto	Erfolgsrechnung Funktionale Gliederung ER	Preventiv 2020		Preventiv 2019		Quint 2018	
		Sortidas	Entradas	Sortidas	Entradas	Sortidas	Entradas
0	<b>ADMINISTRAZIUN</b> Netto Aufwand	2'050'300	809'000 1'241'300	2'113'700	789'300 1'324'400	1'765'377.86	630'078.70 1'135'299.16
1	<b>SGÜREZZA PUBLICA</b> Netto Aufwand	399'900	153'200 246'700	331'000	155'700 175'300	291'931.83	180'189.94 111'741.89
2	<b>SCOLAZIUN</b> Netto Aufwand	3'077'300	412'300 2'665'000	3'147'200	332'800 2'814'400	3'876'680.80	395'059.20 3'481'621.60
3	<b>CULTURA, SPORT E BASELGIÀ</b> Netto Aufwand	1'193'300	365'700 827'600	1'463'900	355'600 1'108'300	1'633'998.65	396'933.66 1'237'064.99
4	<b>SANDÀ</b> Netto Aufwand	1'132'300	54'750 1'077'550	1'060'400	69'000 991'400	965'960.35	35'900.15 930'060.20
5	<b>SGÜREZZA SOCIALA</b> Netto Aufwand	268'200	10'000 258'200	521'300	10'000 511'300	202'010.27	54'575.30 147'434.97
6	<b>TRAFIC</b> Netto Aufwand	966'800	190'300 776'500	724'500	36'000 688'500	1'205'333.11	102'580.96 1'102'752.15
7	<b>AMBIANT E PLANISAZIUN</b> Netto Aufwand	1'418'900	1'252'600 166'300	1'421'200	1'258'200 163'000	1'467'528.10	1'287'543.97 179'984.13
8	<b>ECONOMIA PUBLICA</b> Netto Aufwand	6'392'600	5'430'300 962'300	6'118'000	5'096'800 1'021'200	6'389'827.72	5'136'858.55 1'252'969.17
9	<b>FINANZAS ED IMPOSTAS</b> Netto Ertrag	1'307'200 9'621'500	10'928'700	1'296'700 9'421'400	10'718'100	1'347'467.97 9'647'622.41	10'995'090.38
	Total	18'206'800	19'606'850	18'197'900	18'821'500	19'146'116.66	19'214'810.81
	Suravanz entradas	1'400'050		623'600		68'694.15	
	Total	19'606'850	19'606'850	18'821'500	18'821'500	19'214'810.81	19'214'810.81



No. conto	Erfolgsrechnung Sachgruppengliederung ER	Preventiv 2020		Preventiv 2019		Quint 2018	
		Sortidas	Entradas	Sortidas	Entradas	Sortidas	Entradas
<b>3</b>	<b>CUOSTS</b>	<b>18'206'800</b>		<b>18'197'900</b>		<b>19'146'116.66</b>	
30	Cuosts da personal	5'425'800		5'347'300		5'398'598.35	
31	Cuosts da material e gestiun	4'223'400		4'113'100		4'845'949.65	
33	Amortisaziuns possess administrativ	705'300		875'500		1'313'445.51	
34	Cuosts da finanzas	465'700		478'000		438'542.01	
35	Deposit finanziaziun speciala	614'500		412'400		619'530.32	
36	Cuosts da transferimaint	4'284'300		4'435'800		3'684'388.67	
38	Cuosts extraordinaris					600'000.00	
39	Facturaziuns internas	2'487'800		2'535'800		2'245'662.15	
<b>4</b>	<b>REHAV</b>		<b>19'606'850</b>		<b>18'821'500</b>		<b>19'214'810.81</b>
40	Rechav d'impostas		5'257'000		4'766'000		5'119'644.05
41	Regals e concessiuns		4'387'400		4'292'000		4'248'550.40
42	Remuneraziuns		4'277'000		4'056'100		4'390'852.97
43	Divers rechavs		15'000				127'484.35
44	Rechav da finanzas		1'422'000		1'432'100		1'625'077.43
45	Prelevaziun finanziaziun speciala		33'700		35'000		70'112.72
46	Rechav da transferimaint		1'726'950		1'704'500		1'387'426.74
49	Facturaziuns internas		2'487'800		2'535'800		2'245'662.15
	Total	18'206'800	19'606'850	18'197'900	18'821'500	19'146'116.66	19'214'810.81
	Suravanz entradas	1'400'050		623'600		68'694.15	
	Total	19'606'850	19'606'850	18'821'500	18'821'500	19'214'810.81	19'214'810.81



No. conto	Erfolgsrechnung Funktionale Gliederung ER	Preventiv 2020		Preventiv 2019		Quint 2018	
		Sortidas	Entradas	Sortidas	Entradas	Sortidas	Entradas
<b>0</b>	<b>ADMINISTRAZIUN</b> Netto Aufwand	<b>2'050'300</b>	<b>809'000</b> 1'241'300	<b>2'113'700</b>	<b>789'300</b> 1'324'400	<b>1'765'377.86</b>	<b>630'078.70</b> 1'135'299.16
<b>0110</b>	<b>Legislativa</b>	<b>24'500</b>		<b>22'500</b>		<b>18'788.44</b>	
0110.3000.00	Indemnisaziuns da sezzüdas			1'000			
0110.3102.00	Stampas e publicaziuns	1'500		2'000		1'371.15	
0110.3130.00	Servezzans tras terzs	12'500		9'000		6'710.74	
0110.3132.00	Revisiun externa	10'000		10'000		10'581.55	
0110.3170.00	Indemnisaziun da spaisas	500		500		125.00	
<b>0120</b>	<b>Executiva</b>	<b>211'400</b>		<b>246'400</b>		<b>234'165.00</b>	
0120.3000.00	Salaris e diaris suprastanza	135'000		140'000		132'790.00	
0120.3001.00	Diaris ed indemnisaziuns da sezzüdas a cumischiums	20'000		20'000		22'470.45	
0120.3050.00	Contribuziun AVS/AI/UCG/AD	11'600		11'600		10'701.60	
0120.3052.00	Contribuziun chascha da pensiun	7'400		7'400		7'253.10	
0120.3053.00	Sgüranza d'accidaints	600		600		388.25	
0120.3055.00	Diari da malatia	1'300		1'300		810.50	
0120.3102.00	Stampas e publicaziuns	500		500			
0120.3132.00	Onuraris per cusgliaders giuridics	5'000		30'000		36'701.25	
0120.3170.00	Indemnisaziun da spaisas	20'000		25'000		18'582.20	
0120.3170.10	Spaisas partenadi Zelezn-Ruda	5'000		10'000		285.00	
0120.3632.00	Contribuziun al Cumün da vaschins	5'000				4'182.65	
<b>0210</b>	<b>Administraziun cumünala</b>	<b>954'300</b>	<b>218'400</b>	<b>955'400</b>	<b>193'200</b>	<b>964'774.60</b>	<b>271'937.60</b>
0210.3010.00	Salaris	665'000		660'000		663'591.90	
0210.3050.00	Contribuziun AVS/AI/UCG/AD	41'900		41'700		40'444.90	
0210.3052.00	Contribuziun chascha da pensiun	48'200		41'000		40'665.65	
0210.3053.00	Sgüranza d'accidaints	2'700		2'700		2'108.00	
0210.3054.00	Contribuziun chascha da cump. per famiglias	11'000		11'000		10'949.25	
0210.3055.00	Diari da malatia	6'500		6'000		6'309.15	
0210.3090.00	Cuors da perfecziunamaint	3'000		6'000		2'394.05	
0210.3099.00	Ulteriurs cuosts da personal	1'000		1'000		1'053.10	
0210.3100.00	Material da büro	7'000		10'000		6'729.40	
0210.3101.00	Material da gestiun e fluors	500		1'000		451.05	
0210.3102.00	Stampas, publicaziuns ed inserats	2'000		5'000		1'281.91	
0210.3102.01	Copchaders e copchas					20'296.64	
0210.3103.00	Litteratura e gasettas	1'200		1'000		1'192.00	
0210.3110.00	Cumpra da mobigliar e maschinas da büro	1'000		3'000		978.05	
0210.3113.00	Cumpra maschinas ICT					13'227.05	
0210.3130.00	Servezzan tras terzs	500				335.85	
0210.3130.10	Portos e telefon	8'000		12'000		14'605.74	
0210.3132.00	Onuraris per cusgliaders giuridics	5'000					
0210.3133.00	Mantegnimaint ICT e pagina d'internet					9'583.11	
0210.3134.00	Sgüranzas	3'000		2'000		2'876.60	
0210.3150.00	Mantegnimaint mobiglia e maschinas da büro			1'000			
0210.3153.00	Licenzas e support ICT					39'789.55	
0210.3170.00	Indemnisaziun da spaisas	6'300		9'500		9'907.60	
0210.3199.00	Ulteriurs cuosts da gestiun	2'000					
0210.3611.00	Cuosts d'informatica al uffizi d'impostas (EVA+abx)					8'217.50	
0210.3611.01	Cuosts da stimaziun	2'500		2'500			
0210.3611.02	Cuosts permiss dad esters	18'000		15'000		17'826.85	
0210.3611.10	Ulteriuras indemnisaziuns al Chantun	500		3'000		3'490.65	
0210.3612.10	Indemnisaziun administraziun EBVM	23'100		22'600		28'904.19	
0210.3614.00	Ulteriuras indemnisaziuns	500		2'000		2'720.41	
0210.3614.01	Cuosts administrativs CEE	6'500		6'500		5'175.95	
0210.3636.00	Contribuziuns per commembranzas	7'000		9'000		9'668.50	
0210.3900.00	Facturaziun interna ICT	80'200		80'900			



No. conto	Erfolgsrechnung Funktionale Gliederung ER	Preventiv 2020		Preventiv 2019		Quint 2018	
		Sortidas	Entradas	Sortidas	Entradas	Sortidas	Entradas
0210.3910.00	Facturaziun interna da prestaziuns	200					
0210.4210.00	Taxa per acts uffizials		20'000		15'000		23'868.00
0210.4210.01	Taxa per permiss d'esters		28'000		25'000		28'645.00
0210.4210.10	Rechav vendita da fotografias		1'500		1'500		1'620.00
0210.4210.20	Taxas d'inchasch e scussiu		3'000		1'000		4'354.55
0210.4270.00	Chastis				300		126.00
0210.4290.00	Ulteriur rechav		25'000		24'000		30'529.95
0210.4310.00	Aignas prestaziuns quint d'investiziuns		15'000				27'860.00
0210.4611.00	Indemnisaziun dal Chantun post AVS		2'200		2'200		2'238.40
0210.4612.00	Provisiun d'inchasch imposta a la funtana		100		200		175.65
0210.4612.10	Provisiun d'inchasch imposta da baselgia		9'000		9'000		8'637.60
0210.4699.00	Restituziuns taxa CO2		1'000		1'000		7'104.00
0210.4910.00	Facturaziun interna da prestaziuns		113'600		114'000		136'778.45
<b>0211</b>	<b>Center da documaints d'identità regional</b>	<b>200'700</b>	<b>200'700</b>	<b>198'400</b>	<b>198'400</b>	<b>195'442.75</b>	<b>195'442.75</b>
0211.3010.00	Salaris	166'000		165'000		163'909.00	
0211.3050.00	Contribuziun AVS/AI/UCG/AD	10'500		10'500		9'943.40	
0211.3052.00	Contribuziun chascha da pensiun	11'700		10'000		9'327.35	
0211.3053.00	Sgüranza d'accidaints	700		700		517.95	
0211.3054.00	Contribuziun chascha da cump. per famiglias	2'800		2'800		2'704.50	
0211.3055.00	Diari da malatia	1'600		1'500		1'561.25	
0211.3100.00	Material da büro e gestiun	1'500		1'500		1'713.00	
0211.3102.01	Copchaders e copchas					3'313.70	
0211.3130.10	Portos e telefon					2'209.10	
0211.3199.00	Ulteriurs cuosts da gestiun	1'000		1'000		243.50	
0211.3900.00	Facturaziun interna ICT	4'900		5'400			
0211.4611.00	Indemnisaziun dal Chantun		200'700		198'400		195'442.75
<b>0212</b>	<b>Informatica ed ICT</b>	<b>243'000</b>	<b>243'000</b>	<b>244'800</b>	<b>244'800</b>		
0212.3102.00	Copchaders e copchas	37'300		36'100			
0212.3113.00	Cumpra maschinas ICT (Hardware)	14'600		10'500			
0212.3130.10	Communicaziun (telefonia, internet)	14'300		14'300			
0212.3133.00	Lizenzas e programs	60'700		67'500			
0212.3133.01	Support ICT	24'000		28'500			
0212.3133.02	Sgüranza da datas	6'000		5'800			
0212.3133.10	Pagina d'internet e SID (DIS)	3'600		21'600			
0212.3144.00	Rait interna ICT			4'000			
0212.3153.00	Mantegnimaint ICT (Hardware)	6'500		6'000			
0212.3300.00	Amortisaziuns ordinarias	46'000		20'500			
0212.3910.00	Facturaziun interna da prestaziuns	30'000		30'000			
0212.4900.00	Facturaziun interna ICT		243'000		244'800		
<b>0215</b>	<b>Administraziun da fabrica</b>	<b>129'800</b>	<b>23'000</b>	<b>157'000</b>	<b>20'000</b>	<b>130'240.95</b>	<b>16'743.15</b>
0215.3102.00	Stampas e publicaziuns	6'000		10'000		4'847.20	
0215.3130.00	Servezzan tras terzs	40'000		60'000		27'507.80	
0215.3132.00	Onuraris per cusgliaders giuridics	8'000		8'000		13'709.95	
0215.3910.00	Facturaziun interna da prestaziuns	72'600		72'000		78'518.65	
0215.3930.00	Fact. interna da cuosts da gestiun	3'200		7'000		5'657.35	
0215.4210.00	Taxa per permiss da fabrica		15'000		12'000		5'443.20
0215.4260.00	Restituziuns per publicaziun e cussagliaziuns		8'000		8'000		11'299.95
<b>0290</b>	<b>Stabels possess administrativ</b>	<b>286'600</b>	<b>123'900</b>	<b>289'200</b>	<b>132'900</b>	<b>221'966.12</b>	<b>145'955.20</b>
0290.3101.00	Cuosts da gestiun e consüm	4'000		4'000		4'370.32	
0290.3110.00	Cumpra maschinas e mobiglia	2'000		2'000		900.00	
0290.3120.00	Forz'electricca	14'200		17'200		12'489.10	



No. conto	Erfolgsrechnung Funktionale Gliederung ER	Preventiv 2020		Preventiv 2019		Quint 2018	
		Sortidas	Entradas	Sortidas	Entradas	Sortidas	Entradas
0290.3120.10	Aua, aua suos-cha, immundizchas	16'000		16'000		14'507.25	
0290.3120.30	Cuosts da s-chodamaint	35'000		32'000		35'878.70	
0290.3130.00	Servezzan tras terzs	500		500			
0290.3134.00	Sgüranzas	11'500		17'000		15'983.34	
0290.3144.00	Mantegnimaint stabels e piazzals	51'000		35'000		69'828.81	
0290.3151.00	Mantegnimaint maschinas e veiculs			3'000			
0290.3199.00	Ulteriurs cuosts da gestiun	1'500		500			
0290.3300.40	Amortisaziuns ordinarias	67'000		62'000		22'630.20	
0290.3910.00	Facturaziun interna da prestaziuns	68'400		82'000		36'260.00	
0290.3930.00	Fact. interna da cuosts da gestiun	15'500		18'000		9'118.40	
0290.4240.00	Rechav adöver stabels publics		500		500		890.00
0290.4240.10	Rechav fits stabels facultà administrativa		123'000				
0290.4260.00	Restituziuns da terzs		400		400		1'248.20
0290.4470.00	Rechav fits stabels administrativs				132'000		143'817.00



No. conto	Erfolgsrechnung Funktionale Gliederung ER	Preventiv 2020		Preventiv 2019		Quint 2018	
		Sortidas	Entradas	Sortidas	Entradas	Sortidas	Entradas
<b>1</b>	<b>SGÜREZZA PUBLICA</b> Netto Aufwand	<b>399'900</b>	<b>153'200</b> 246'700	<b>331'000</b>	<b>155'700</b> 175'300	<b>291'931.83</b>	<b>180'189.94</b> 111'741.89
<b>1110</b>	<b>Pulizia e sgürezza</b>	<b>55'100</b>		<b>21'500</b>		<b>28'312.45</b>	
1110.3130.00	Privels da natüra	2'000		10'000		21'681.30	
1110.3130.01	Cuosts da regulaziun da trafic			1'500		1'120.05	
1110.3631.00	Contribuziun a la pulizia chantunala	45'000					
1110.3910.00	Facturaziun interna da prestaziuns	8'100		10'000		5'054.85	
1110.3930.00	Fact. interna da cuosts da gestiun					456.25	
<b>1400</b>	<b>Dret general</b>	<b>68'000</b>	<b>3'000</b>	<b>63'700</b>	<b>10'000</b>	<b>36'483.83</b>	<b>12'754.44</b>
1400.3131.00	Registers e portals datas da planisaziun	19'600		14'000		7'215.40	
1400.3612.50	Cuosts da termaziun e masüraziun	3'000		8'000		1'060.30	
1400.3612.60	Indemnisaziun stadi civil (EBVM)	12'800		12'200		11'608.04	
1400.3612.70	Indemnisaziun uffizi da scussiu e fallimaint (EBVM)	32'600		29'500		16'600.09	
1400.4611.00	Indemnisaziun dal Chantun				7'000		7'000.00
1400.4612.10	Partecipaziun al guadogn dal cudesch fundiari		3'000		3'000		5'754.44
<b>1500</b>	<b>Pumpiers</b>	<b>194'900</b>	<b>145'700</b>	<b>217'500</b>	<b>141'200</b>	<b>209'431.70</b>	<b>163'790.50</b>
1500.3000.00	Sold	70'000		70'000		76'453.40	
1500.3090.00	Cuors da perfecziunamaint	2'000		2'000			
1500.3099.00	Controllas da meidi	3'000		3'000		2'089.80	
1500.3100.00	Material da büro	300		300		909.40	
1500.3101.00	Cuosts da gestiun e consüm	3'000		4'000		1'886.30	
1500.3101.10	Carburants (benzin, diesel ed öli)	3'000		3'500		2'631.35	
1500.3103.00	Litteratura e gasettas	200		200		186.00	
1500.3111.00	Cumpra da maschinas ed üsaglias	10'000		15'000		15'400.90	
1500.3112.00	Cumpra d'unifuormas	3'000		3'000		1'240.05	
1500.3120.00	Energia, aua, aua suos-cha ed immundizchas	3'000		3'000		3'392.55	
1500.3130.10	Alarm e communicaziun	5'000		6'000		5'039.70	
1500.3134.00	Sgüranzas	23'900		23'600		18'638.70	
1500.3144.00	Mantegnimaint da stabels	1'000		1'000			
1500.3151.00	Mantegnimaint maschinas e veiculs	7'500		20'800		8'973.55	
1500.3170.00	Indemnisaziun da spaisas	100		100		374.00	
1500.3199.00	Exercizis ed ulteriurs cuosts	5'000		6'000		8'223.80	
1500.3300.60	Amortisaziuns ordinarias	31'600		32'000		18'994.50	
1500.3611.00	Indemnisaziun a la GVG per pulizia da fö	3'000		3'000		2'080.00	
1500.3612.00	Cuosts incendis e catastrofas	15'000		15'000		37'769.60	
1500.3635.00	Contribuziun a l'associaziun federala da pumpiers	1'000		1'000		470.55	
1500.3910.00	Facturaziun interna da prestaziuns	4'300		5'000		4'377.75	
1500.3930.00	Fact. interna da cuosts da gestiun					299.80	
1500.4200.00	Taxa da cumpensaziun da pumpiers		69'000		70'000		68'277.50
1500.4270.00	Chastis						2'100.00
1500.4614.00	Contribuziuns GVG per investiziuns		8'500		8'000		8'230.80
1500.4614.10	Contribuziuns GVG per cuors		2'000		2'000		2'575.00
1500.4614.20	Contribuziuns GVG per ingaschamaints		8'000		3'000		15'508.45
1500.4614.30	Contribuziun GVG als cuosts d'organisaziun Vereina		18'200		18'200		15'200.00
1500.4614.50	Contribuziun RhB per scolaziuns ed ingaschamaints Vereina		15'000		15'000		18'150.00
1500.4617.00	Indemnisaziun tras terz per ingaschamaints		25'000		25'000		33'748.75
<b>1610</b>	<b>Defaisa militar</b>	<b>61'900</b>		<b>9'700</b>		<b>610.00</b>	
1610.3101.00	Cuosts da gestiun e consüm					30.00	





No. conto	Erfolgsrechnung Funktionale Gliederung ER	Preventiv 2020		Preventiv 2019		Quint 2018	
		Sortidas	Entradas	Sortidas	Entradas	Sortidas	Entradas
1610.3144.00	Mantegnimaint da stabels	1'000		1'000			
1610.3300.40	Amortisaziuns ordinarias	60'200		8'000			
1610.3614.00	Contribuziun al district da tir XIII	700		700		580.00	
<b>1620</b>	<b>Defaisa civila generala</b>	<b>20'000</b>	<b>4'500</b>	<b>18'600</b>	<b>4'500</b>	<b>17'093.85</b>	<b>3'645.00</b>
1620.3090.00	Cuors da perfecziunamaint	9'000		9'000		9'684.25	
1620.3101.00	Cuosts da gestiun e consùm	2'000		1'000		1'783.55	
1620.3120.00	Energia, aua, aua suos-cha ed immundizchas	6'000		6'000		5'022.25	
1620.3134.00	Sgüranzas	900		100		143.60	
1620.3144.00	Mantegnimaint da stabels	1'500		1'500		460.20	
1620.3910.00	Facturaziun interna da prestaziuns	600		1'000			
1620.4430.10	Rechavs da fittanzas		1'500		1'500		645.00
1620.4630.00	Contribuziuns dal stadi		3'000		3'000		3'000.00



No. conto	Erfolgsrechnung Funktionale Gliederung ER	Preventiv 2020		Preventiv 2019		Quint 2018	
		Sortidas	Entradas	Sortidas	Entradas	Sortidas	Entradas
<b>2</b>	<b>SCOLAZIUN</b> Netto Aufwand	<b>3'077'300</b>	<b>412'300</b>	<b>3'147'200</b>	<b>332'800</b>	<b>3'876'680.80</b>	<b>395'059.20</b>
			2'665'000		2'814'400		3'481'621.60
<b>2110</b>	<b>Scoulina</b>	<b>386'100</b>	<b>42'000</b>	<b>387'200</b>	<b>48'200</b>	<b>376'714.58</b>	<b>41'194.35</b>
2110.3020.00	Salaris	280'000		280'000		270'382.10	
2110.3050.00	Contribuziun AVS/AI/UCG/AD	17'700		17'700		17'605.20	
2110.3052.00	Contribuziun chascha da pensiun	22'000		22'000		21'572.55	
2110.3053.00	Sgüranza d'accidaints	1'100		1'100		860.40	
2110.3054.00	Contribuziun chascha da cump. per famiglias	4'600		4'600		4'461.30	
2110.3055.00	Diari da malatia	2'800		2'500		2'623.70	
2110.3090.00	Cuors da perfecziunamaint	1'500		1'500		1'913.55	
2110.3099.00	Uteriurs cuosts da personal	500		500			
2110.3104.00	Mezs d'instrucziun e da giovar	4'000		5'000		7'122.58	
2110.3130.01	Servezzan medicinal, mentorat	1'500		1'500		1'548.20	
2110.3130.20	Sclerimaints pedagogics	10'000		7'000		23'136.90	
2110.3171.00	Excursiuns, viadis da scoula e progets	6'000		8'000		5'380.05	
2110.3171.01	Spaisas magistraglia	1'400		2'800		897.00	
2110.3614.00	Transport dals scolars	33'000		33'000		19'211.05	
2110.4611.00	Contribuziuns chantunalas		42'000		48'200		41'194.35
<b>2120</b>	<b>Scoula primara</b>	<b>1'098'600</b>	<b>134'900</b>	<b>1'081'300</b>	<b>132'400</b>	<b>1'169'679.85</b>	<b>134'031.55</b>
2120.3020.00	Salaris	775'000		770'000		808'892.60	
2120.3050.00	Contribuziun AVS/AI/UCG/AD	48'800		48'600		49'947.70	
2120.3052.00	Contribuziun chascha da pensiun	46'800		49'500		61'962.90	
2120.3053.00	Sgüranza d'accidaints	3'100		3'100		2'608.20	
2120.3054.00	Contribuziun chascha da cump. per famiglias	13'000		13'000		13'346.75	
2120.3055.00	Diari da malatia	7'600		7'100		7'983.35	
2120.3090.00	Cuors da perfecziunamaint	3'500		8'000		4'263.85	
2120.3099.00	Uteriurs cuosts da personal			1'000			
2120.3104.00	Mezs d'instrucziun	25'000		29'500		36'000.80	
2120.3130.00	Maisa da mezdi - giantars	3'800		3'800		988.00	
2120.3130.01	Servezzan medicinal, mentorat	5'000		5'000		4'960.90	
2120.3171.00	Excursiuns, viadis da scoula e progets	40'000		12'000		39'740.05	
2120.3171.01	Spaisas magistraglia	4'000		7'700		956.90	
2120.3614.00	Transport dals scolars	123'000		123'000		138'027.85	
2120.4611.00	Contribuziuns chantunalas		133'000		130'500		133'365.55
2120.4617.00	Restituziuns per giantars		1'900		1'900		666.00
<b>2130</b>	<b>Scoula secundara e reala</b>	<b>740'900</b>	<b>68'300</b>	<b>718'000</b>	<b>61'900</b>	<b>720'164.27</b>	<b>114'825.30</b>
2130.3020.00	Salaris	535'000		500'000		521'725.80	
2130.3050.00	Contribuziun AVS/AI/UCG/AD	33'700		31'600		31'272.00	
2130.3052.00	Contribuziun chascha da pensiun	30'700		45'500		29'474.35	
2130.3053.00	Sgüranza d'accidaints	2'200		2'000		1'667.80	
2130.3054.00	Contribuziun chascha da cump. per famiglias	8'800		8'300		8'608.50	
2130.3055.00	Diari da malatia	5'200		4'500		4'993.35	
2130.3090.00	Cuors da perfecziunamaint	3'000		6'500		2'356.65	
2130.3099.00	Uteriurs cuosts da personal	1'000		1'000		800.00	
2130.3104.00	Mezs d'instrucziun	19'000		24'500		21'179.55	
2130.3104.10	Mezs d'instrucziun digitalas (iPads)	18'700		18'000		16'126.26	
2130.3130.00	Maisa da mezdi - giantars	6'600		6'600		5'760.50	
2130.3130.01	Servezzan medicinal, mentorat	2'500		2'500		3'117.00	
2130.3171.00	Excursiuns, viadis da scoula e progets	24'000		14'000		27'726.81	
2130.3171.01	Spaisas magistraglia	2'500		5'000		1'467.85	
2130.3614.00	Transport da scolars	33'000		33'000		28'607.85	
2130.3614.10	Cuosts da scoulas externas	15'000		15'000		15'280.00	
2130.4611.00	Contribuziuns chantunalas		65'000		58'600		69'775.30
2130.4612.00	Restituziuns Cumün da Scuol						42'000.00
2130.4617.00	Restituziuns per giantars		3'300		3'300		3'050.00
<b>2140</b>	<b>Scoula da musica</b>	<b>56'300</b>		<b>53'300</b>		<b>44'912.71</b>	



No. conto	Erfolgsrechnung Funktionale Gliederung ER	Preventiv 2020		Preventiv 2019		Quint 2018	
		Sortidas	Entradas	Sortidas	Entradas	Sortidas	Entradas
2140.3612.00	Contribuziun a la scoula da musica (EBVM)	56'300		53'300		44'912.71	
<b>2170</b>	<b>Chasas da scoula</b>	<b>366'900</b>	<b>30'000</b>	<b>467'200</b>	<b>43'200</b>	<b>1'080'604.59</b>	<b>40'125.00</b>
2170.3101.00	Cuosts da gestiun e consüm	10'000		13'000		9'908.55	
2170.3111.00	Cumpra da maschinas ed ogets	3'000		18'800		6'543.80	
2170.3120.00	Forz'electrica	25'000		25'000		27'068.35	
2170.3120.10	Aua ed aua suos-cha	11'100		11'100		11'077.55	
2170.3120.30	Cuosts da s-chodamaint	60'000		95'000		97'350.25	
2170.3120.40	Immundizchas	5'500		6'500		5'634.50	
2170.3134.00	Sgüranzas	7'500		7'800		7'962.44	
2170.3144.00	Mantegnimaint dals stabels	23'000		31'000		42'329.10	
2170.3151.00	Mantegnimaint maschinas e mobigliar	4'000		18'000		11'518.95	
2170.3300.40	Amortisaziuns ordinarias	12'000		12'000		2'265.55	
2170.3893.00	Deposit prefinanziaziun sanaziun chasa da scoula					600'000.00	
2170.3910.00	Facturaziun interna da prestaziuns	189'200		194'000		189'623.05	
2170.3930.00	Fact. interna da cuosts da gestiun	16'600		35'000		69'322.50	
2170.4240.01	Rechav fittanza ed adöver da chasas da scoula		30'000		30'000		31'325.00
2170.4471.00	Fit abitaziun pedel				13'200		8'800.00
<b>2190</b>	<b>Direcziun ed administraziun da scoula</b>	<b>251'600</b>	<b>137'100</b>	<b>250'200</b>	<b>47'100</b>	<b>273'178.25</b>	<b>64'883.00</b>
2190.3010.00	Salaris	148'000		145'000		141'762.20	
2190.3050.00	Contribuziun AVS/AI/UCG/AD	9'300		9'200		8'738.50	
2190.3052.00	Contribuziun chascha da pensiun	8'800		12'000		13'934.10	
2190.3053.00	Sgüranza d'accidaints	600		600		454.95	
2190.3054.00	Contribuziun chascha da cump. per famiglias	2'400		2'400		2'339.05	
2190.3055.00	Diari da malatia	1'500		1'300		1'303.50	
2190.3090.00	Cuors da perfecziunamaint	3'000		1'000		568.00	
2190.3099.00	Ulteriurs cuosts da persunal	1'500		1'500		2'745.50	
2190.3100.00	Material da büro e gestiun	2'000		2'000		2'507.22	
2190.3102.00	Copchaders e copchas					7'783.54	
2190.3103.00	Literatura e gasezzas	500		500		573.45	
2190.3113.00	Cumpra maschinas da büro	1'000		500		2'163.55	
2190.3130.00	Prestaziuns tras terzs	1'000		5'000		969.30	
2190.3130.10	Portos (e telefon fin 2018)	500		500		1'245.45	
2190.3134.00	Sgüranzas da respunsabilità	3'800				3'586.30	
2190.3150.00	Mantegnimaint da mobiglia e maschinas	500		500			
2190.3153.00	Mantegnimaint e support EED					50'627.14	
2190.3170.00	Indemisaziun da spaisas	3'500		3'500		1'474.45	
2190.3199.00	Ulteriurs cuosts da gestiun	1'000		1'000		1'240.55	
2190.3636.00	Contribuziuns ad instituziuns da scolaziun	2'000		2'000		1'764.00	
2190.3900.00	Facturaziun interna ICT	60'700		61'700			
2190.3910.00	Fact. interna da prestaziuns EED					27'397.50	
2190.4611.00	Contribuziuns chantunalas		137'100		47'100		64'883.00
<b>2200</b>	<b>Scoula speciala</b>	<b>66'000</b>		<b>77'000</b>		<b>77'585.05</b>	
2200.3602.00	Scoulas da pedagogia curativa	15'000		20'000		7'665.00	
2200.3612.00	Cuost post da logopedia	45'000		45'000		57'920.05	
2200.3632.20	Contribuziuns a gruppas da gö	6'000		12'000		12'000.00	
<b>2510</b>	<b>Scoula gimnasiala</b>	<b>110'900</b>		<b>113'000</b>		<b>133'841.50</b>	
2510.3300.00	Amortisaziuns ordinarias					27'216.00	
2510.3611.00	Contribuziun al pregimnasi (BR 425.000)	102'000		102'000		95'787.50	
2510.3612.10	Contribuziun al IOF (EBVM)	8'900		11'000		10'838.00	



No. conto	Erfolgsrechnung Funktionale Gliederung ER	Preventiv 2020		Preventiv 2019		Quint 2018	
		Sortidas	Entradas	Sortidas	Entradas	Sortidas	Entradas
<b>3</b>	<b>CULTURA, SPORT E BASELGLIA</b> Netto Aufwand	<b>1'193'300</b>	<b>365'700</b> 827'600	<b>1'463'900</b>	<b>355'600</b> 1'108'300	<b>1'633'998.65</b>	<b>396'933.66</b> 1'237'064.99
<b>3210</b>	<b>Biblioteca</b>	<b>16'000</b>		<b>16'000</b>		<b>9'500.00</b>	
3210.3144.00	Mantegnimaint biblioteca	500		500			
3210.3160.00	Fit local da biblioteca	6'000		6'000			
3210.3636.00	Contribuziun a la biblioteca publica	9'500		9'500		9'500.00	
<b>3290</b>	<b>Cultura</b>	<b>75'600</b>		<b>94'300</b>		<b>67'293.64</b>	
3290.3612.00	Contribuziun a la cultura (EBVM)	6'100		5'800		5'589.54	
3290.3634.00	Contribuziuns ad instituziuns publicas	500		2'500		400.00	
3290.3636.00	Contribuziuns a div. societats da cumün	15'000		15'000		11'500.00	
3290.3636.01	Contribuziuns a societats d'utrò	4'000		9'000		5'200.00	
3290.3636.10	Cuosts per arrandschamaints culturals	39'000		49'500		32'800.70	
3290.3636.11	Contribuziuns per concerts e teaters	8'500		10'000		10'200.00	
3290.3636.20	Mantegnimaint föclers	1'500		1'500		1'192.50	
3290.3910.00	Facturaziun interna da prestaziuns	1'000		1'000		307.75	
3290.3930.00	Fact. interna da cuosts da gestiun					103.15	
<b>3410</b>	<b>Implants da sport</b>	<b>280'900</b>	<b>95'200</b>	<b>310'500</b>	<b>85'600</b>	<b>280'658.65</b>	<b>123'020.65</b>
3410.3101.00	Cuosts da gestiun e consüm	4'000		4'000		4'338.80	
3410.3101.10	Carburants maschinas da pista			5'000			
3410.3120.00	Forz'electricca	22'000		22'000		26'889.65	
3410.3120.10	Aua, aua suos-cha ed immundizchas	3'600		3'600		2'990.85	
3410.3130.00	Prestaziuns tras terzs	5'000		5'000			
3410.3133.00	Mantegnimaint ICT e pagina d'internet			6'000			
3410.3134.00	Sgüranzas maschinas e ris-ch	2'000		2'000		1'913.45	
3410.3141.00	Mantegnimaint loipa	40'000		45'000		43'440.40	
3410.3149.00	Mantegnimaint divers plazzals da sport e da giovar	31'000		20'000		34'872.35	
3410.3151.10	Ulteriur mantegnimaint da mobiglias	3'000		5'000		1'696.30	
3410.3300.00	Amortisaziuns ordinarias	500		15'000			
3410.3636.00	Contribuziuns a societats ed arrandschamaints da sport					7'200.00	
3410.3900.00	Facturaziun interna ICT	4'900		4'900			
3410.3910.00	Facturaziun interna da prestaziuns	123'000		128'000		135'800.55	
3410.3930.00	Fact. interna da cuosts da gestiun	41'900		45'000		21'516.30	
3410.4240.00	Taxa d'adöver implants da sport		100		500		120.00
3410.4430.00	Rechav da fits localitats		1'100		1'100		1'100.00
3410.4632.00	Contribuziuns a la reclama plazza da glatsch		10'000		10'000		11'500.00
3410.4636.00	Indemnisaziun a las loipas d'engiadina		30'000		30'000		34'481.95
3410.4940.10	Restituziun da chalur al provedimaint central		30'000		20'000		51'803.30
3410.4990.00	Contribuziun dal turissem (8400.3990.00)		24'000		24'000		24'015.40
<b>3411</b>	<b>Restorant Center da Sport</b>	<b>182'300</b>	<b>95'000</b>	<b>167'400</b>	<b>95'000</b>	<b>216'967.15</b>	<b>97'638.80</b>
3411.3010.00	Salaris	80'000		70'000		90'758.95	
3411.3050.00	Contribuziun AVS/AI/UCG/AD	5'000		4'500		5'625.90	
3411.3052.00	Contribuziun chascha da pensiun	4'400		3'000		3'363.50	
3411.3053.00	Sgüranza d'accidaints	300		300		292.00	
3411.3054.00	Contribuziun chascha da cump. per famiglias	1'300		1'200		1'497.50	
3411.3055.00	Diari da malatia	800		700		879.00	
3411.3099.00	Ulteriurs cuosts da personal	1'000		1'000		2'442.90	
3411.3101.00	Cuosts da gestiun e consüm	2'000		2'000		3'301.10	
3411.3102.00	Reclama ed inserats	1'000		2'000		398.52	



No. conto	Erfolgsrechnung Funktionale Gliederung ER	Preventiv 2020		Preventiv 2019		Quint 2018	
		Sortidas	Entradas	Sortidas	Entradas	Sortidas	Entradas
3411.3103.00	Gasettas	1'000		1'200		360.00	
3411.3105.00	Mangiativas restorant	30'000		30'000		43'735.15	
3411.3111.00	Cumpra mobigliar restorant	1'000		1'000		120.00	
3411.3113.00	Cumpra maschinas ICT					1'616.80	
3411.3120.00	Forz'electrica	15'000		15'000		21'320.00	
3411.3120.10	Aua, aua suos-cha ed immundizchas	5'500		5'500		5'666.62	
3411.3120.30	Cuosts da s-chodamaint	5'000		5'000		3'238.50	
3411.3134.00	Sgüranzas	3'400		4'700		3'596.01	
3411.3144.00	Mantegnimaint dals stabels	5'000		5'000		7'934.35	
3411.3151.00	Mantegnimaint maschinas	3'000		3'000		2'174.75	
3411.3151.01	Mantegnimaint mobiglias	2'000		2'000			
3411.3170.00	Indemnisaziun da spaisas	400		800		940.55	
3411.3300.40	Amortisaziuns ordinarias	7'800		4'000		7'701.05	
3411.3900.00	Facturaziun interna ICT	2'400		2'500			
3411.3910.00	Facturaziun interna da prestaziuns	5'000		3'000		10'004.00	
3411.4250.00	Rechav restorant		95'000		95'000		97'638.80
<b>3412</b>	<b>Bogn da famiglia</b>	<b>551'200</b>	<b>175'500</b>	<b>763'600</b>	<b>175'000</b>	<b>992'487.22</b>	<b>176'274.21</b>
3412.3010.00	Salaris	250'000		240'000		271'655.90	
3412.3050.00	Contribuziun AVS/AI/UCG/AD	15'800		15'200		17'020.55	
3412.3052.00	Contribuziun chascha da pensiun	17'000		12'000		12'387.40	
3412.3053.00	Sgüranza d'accidaints	8'400		8'100		6'976.10	
3412.3054.00	Contribuziun chascha da cump. per famiglias	4'100		4'000		4'482.30	
3412.3055.00	Diari da malatia	2'500		2'200		2'650.50	
3412.3090.00	Cuors da perfecziunamaint	1'000		1'000		533.90	
3412.3099.00	Ulteriurs cuosts da personal	500		500		191.15	
3412.3100.00	Material da büro	500		500			
3412.3101.00	Mezs e material da pulir	6'000		7'000		5'470.55	
3412.3101.10	Controllas d'aua	2'500		2'500		2'281.50	
3412.3101.20	Ulteriurs cuosts da gestiun	3'000		7'000		2'545.40	
3412.3102.00	Reclama ed inserats	8'500		8'000		8'789.33	
3412.3105.00	Cumprita da material da vendita e victualias	10'000		8'000		12'342.95	
3412.3111.00	Cumpra da maschinas, veiculs ed üsaglias	8'000		5'000		3'580.65	
3412.3112.00	Büschmainta ed altschiva	1'000		500		1'106.10	
3412.3113.00	Cumpra maschinas ICT					772.85	
3412.3120.00	Forz'electrica	30'000		26'000		30'534.30	
3412.3120.10	Aua, aua suos-cha ed immundizchas	12'500		12'500		12'294.80	
3412.3120.30	Cuosts da s-chodamaint	60'000		70'000		55'379.25	
3412.3130.00	Cuosts per arrandschamaints			3'000			
3412.3130.10	Telefon					992.55	
3412.3131.00	Onuraris per progets					2'940.95	
3412.3133.00	Mantegnimaint ICT e pagina d'internet					4'381.80	
3412.3134.00	Sgüranzas	8'700		10'000		8'112.53	
3412.3137.00	Imposta plü valur - scurzida					4'341.15	
3412.3144.00	Mantegnimaint dal stabel	45'000		40'000		53'943.97	
3412.3151.00	Mantegnimaint da mobiglias	20'000		23'000		16'283.54	
3412.3151.10	Contrats da servezzan	4'000		7'000		1'292.55	
3412.3170.00	Indemnisaziun da spaisas	1'300		2'300		1'099.70	
3412.3300.40	Amortisaziuns ordinarias	900		217'000		430'000.00	
3412.3900.00	Facturaziun interna ICT	17'000		17'300			
3412.3910.00	Facturaziun interna da prestaziuns	13'000		14'000		17'678.65	
3412.3930.00	Fact. interna da cuosts da gestiun					424.35	
3412.4240.00	Entradas ordinarias		115'000		115'000		115'395.11
3412.4240.01	Entradas tras scoulas		45'000		45'000		45'371.10
3412.4240.02	Rechav reclamas televisiun		4'000		4'000		3'656.50
3412.4250.00	Entradas automat da victualias		10'000		10'000		10'221.50
3412.4250.01	Entradas shop		1'500		1'000		1'630.00
<b>3420</b>	<b>Sendas BAW</b>	<b>53'600</b>		<b>69'200</b>		<b>47'828.52</b>	



No. conto	Erfolgsrechnung Funktionale Gliederung ER	Preventiv 2020		Preventiv 2019		Quint 2018	
		Sortidas	Entradas	Sortidas	Entradas	Sortidas	Entradas
3420.3101.00	Cuosts da gestiun	3'000		10'000		3'370.95	
3420.3141.00	Mantegnimaint vias e sendas	8'000		18'000		9'907.87	
3420.3631.00	Contribuziun al BAW	200		200		200.00	
3420.3910.00	Facturaziun interna da prestaziuns	31'600		33'000		29'512.90	
3420.3930.00	Fact. interna da cuosts da gestiun	10'800		8'000		4'836.80	
<b>3421</b>	<b>Trafic plan</b>	<b>10'900</b>		<b>16'500</b>		<b>6'303.65</b>	
3421.3141.00	Mantegnimaint vias ed indrizs	5'000		10'000		643.15	
3421.3300.00	Amortisaziuns ordinarias	2'400		3'000		2'313.85	
3421.3632.00	Contrat da prestaziun TESSVM	3'500		3'500		3'346.65	
<b>3500</b>	<b>Cluchers e baselgias</b>	<b>22'800</b>		<b>26'400</b>		<b>12'959.82</b>	
3500.3120.00	Forz'electricca	1'200		1'200		1'209.05	
3500.3134.00	Sgüranzas	1'500		2'200		2'016.42	
3500.3144.00	Mantegnimaint dals cluchers	4'000		1'000			
3500.3144.01	Mantegnimaint uras e sains	3'000		5'000		1'357.80	
3500.3300.00	Amortisaziuns ordinarias	1'600		2'000		1'533.00	
3500.3910.00	Facturaziun interna da prestaziuns	11'500		15'000		4'989.60	
3500.3930.00	Fact. interna da cuosts da gestiun					1'853.95	



No. conto	Erfolgsrechnung Funktionale Gliederung ER	Preventiv 2020		Preventiv 2019		Quint 2018	
		Sortidas	Entradas	Sortidas	Entradas	Sortidas	Entradas
<b>4</b>	<b>SANDÀ</b> Netto Aufwand	<b>1'132'300</b>	<b>54'750</b>	<b>1'060'400</b>	<b>69'000</b>	<b>965'960.35</b>	<b>35'900.15</b>
			1'077'550		991'400		930'060.20
<b>4110</b>	<b>Ospidals e clinicsas</b>	<b>522'300</b>		<b>462'700</b>		<b>497'762.05</b>	
4110.3300.90	Amortisaziun ingrondimaint ospidal	60'100		60'000		180'052.05	
4110.3612.00	Contribuziuns a l'Ospidal d'Engiadina Bassa	317'300		276'500		195'896.00	
4110.3612.01	Contribuziuns a clinicsas curativas CSEB	41'500		41'500		34'541.00	
4110.3612.10	Contribuziun ad ulteriurs ospidals	103'400		84'700		87'273.00	
<b>4120</b>	<b>Chüra e fliamaint</b>	<b>484'100</b>	<b>44'000</b>	<b>452'200</b>	<b>63'000</b>	<b>393'231.25</b>	<b>29'203.00</b>
4120.3612.01	Contribuziuns chüra e fliamaint CSEB	444'100		293'200		189'699.00	
4120.3612.02	Contribuziun chüra Chasa Puntota			87'000		97'941.95	
4120.3612.10	Contribuziun al post da cussagliaziun CSEB					27'041.00	
4120.3612.11	Chüra d'attempats d'utro	40'000		72'000		78'549.30	
4120.4260.00	CSEB - restituziuns chüra d'utro		44'000		63'000		29'203.00
<b>4210</b>	<b>Fliamaint ambulat</b>	<b>77'900</b>		<b>84'600</b>		<b>33'927.00</b>	
4210.3612.00	Contribuziun a la SPITEX - CSEB	77'900		84'600		33'927.00	
<b>4220</b>	<b>Servezzan da salvamaint</b>	<b>31'500</b>		<b>50'900</b>		<b>28'534.00</b>	
4220.3612.00	Contribuziuns a servezzans da salvamaint CSEB	31'000		50'400		28'034.00	
4220.3636.00	Contribuziun als samaritans	500		500		500.00	
<b>4310</b>	<b>Prevenziun d'alcohol e drogas</b>	<b>7'500</b>	<b>3'750</b>			<b>5'750.00</b>	
4310.3636.00	Contribuziuns per prevenziuns	7'500				5'750.00	
4310.4611.00	Partecipaziun dal Chantun		3'750				
<b>4330</b>	<b>Servezzan sanitari da scoula</b>	<b>9'000</b>	<b>7'000</b>	<b>10'000</b>	<b>6'000</b>	<b>6'756.05</b>	<b>6'697.15</b>
4330.3130.00	Servezzan da daintist in scoula	7'000		8'000		6'756.05	
4330.3130.10	Servezzan da meidi in scoula	2'000		2'000			
4330.4637.00	Restituziun cuosts da daintist tras privats		7'000		6'000		6'697.15



No. conto	Erfolgsrechnung Funktionale Gliederung ER	Preventiv 2020		Preventiv 2019		Quint 2018	
		Sortidas	Entradas	Sortidas	Entradas	Sortidas	Entradas
<b>5</b>	<b>SGÜREZZA SOCIALA</b> Netto Aufwand	<b>268'200</b>	<b>10'000</b> 258'200	<b>521'300</b>	<b>10'000</b> 511'300	<b>202'010.27</b>	<b>54'575.30</b> 147'434.97
<b>5430</b>	<b>Pajamaints anticipats ed inchasch d'alimaints</b>	<b>15'000</b>		<b>15'000</b>		<b>16'639.35</b>	<b>7'660.00</b>
5430.3132.00	Cuosts per prestaziuns externas	5'000		5'000		4'239.35	
5430.3637.00	Pajamaints anticipats d'alimaints	10'000		10'000		12'400.00	
5430.4260.00	Restituziun da terzs						7'660.00
<b>5450</b>	<b>Prestaziuns a famiglias</b>	<b>25'500</b>		<b>31'100</b>		<b>16'167.26</b>	
5450.3132.00	Surveglianza ed accompognamaint giuventüna			15'000			
5450.3300.00	Amortisaziuns ordinarias	100					
5450.3611.00	Uffizi social GR - chüra d'uffants	23'400		14'500		14'026.50	
5450.3612.00	Contribuziun a la canorta (EBVM)	2'000		1'600		2'140.76	
<b>5720</b>	<b>Sustegns economics obligatorics</b>	<b>105'000</b>	<b>10'000</b>	<b>350'000</b>	<b>10'000</b>	<b>52'659.65</b>	<b>46'915.30</b>
5720.3132.00	Onuraris per cusgliaders giuridics	5'000					
5720.3637.00	Sustegns socials	100'000		350'000		52'659.65	
5720.4260.00	Restituziun da sustegns		10'000		10'000		46'915.30
<b>5730</b>	<b>Agüd da fügativs</b>	<b>9'500</b>		<b>9'500</b>		<b>9'829.50</b>	
5730.3631.00	Contribuziun al Chantun per agüd da fügativs (UMAS)	9'500		9'500		9'829.50	
<b>5790</b>	<b>Ulteriur provedimaint social</b>	<b>113'200</b>		<b>115'700</b>		<b>106'714.51</b>	
5790.3612.00	Indemnisaziun servezzan social regional	56'000		56'000		54'701.80	
5790.3612.01	Indemnisaziun curatella professiunala (EBVM)	44'400		46'900		35'755.21	
5790.3612.02	Integraziun regionala (EBVM)	4'800		4'800		3'246.05	
5790.3631.00	Contribuziun per masüras d'integraziun	3'000		3'000		2'477.35	
5790.3636.00	Contribuziun a societats ed organisaziuns	4'000		4'000		3'682.10	
5790.3636.10	Contribuziun per accziun d'agüd	1'000		1'000		6'852.00	





No. conto	Erfolgsrechnung Funktionale Gliederung ER	Preventiv 2020		Preventiv 2019		Quint 2018	
		Sortidas	Entradas	Sortidas	Entradas	Sortidas	Entradas
<b>6</b>	<b>TRAFIC</b> Netto Aufwand	<b>966'800</b>	<b>190'300</b>	<b>724'500</b>	<b>36'000</b>	<b>1'205'333.11</b>	<b>102'580.96</b>
			776'500		688'500		1'102'752.15
<b>6150</b>	<b>Vias cumünalas</b>	<b>789'100</b>	<b>44'300</b>	<b>700'000</b>	<b>35'000</b>	<b>1'180'838.11</b>	<b>101'269.90</b>
6150.3119.00	Cumpra terrain per adöver public					3'975.00	
6150.3120.20	Forz'electrica per igluminaziun publica	15'000		16'500		12'603.35	
6150.3130.00	Servezzan tras terzs	5'000		5'000		5'041.00	
6150.3140.00	Cuosts da gestiun e fluors	15'000		5'000		4'598.93	
6150.3141.00	Mantegnimaint vias e piazzas cumünalas	130'000		160'000		173'912.28	
6150.3141.01	Marcaziun e signalisaziun da vias	20'000		35'000		39'111.00	
6150.3141.02	Cuosts da pulir vias e piazzas	7'000		8'000		5'574.45	
6150.3141.03	Masüraziun da tempo	1'000		6'000		4'822.25	
6150.3141.10	Servezzan d'inviern tras terzs	263'000		160'000		425'050.15	
6150.3141.20	Mantegnimaint da l'igluminaziun publica	30'000		50'000		36'387.55	
6150.3151.00	Mantegnimaint apparats, maschinas, veiculs ed üsaglias			3'000			
6150.3199.00	Ulteriurs cuosts da gestiun	500		500		357.20	
6150.3300.10	Amortisaziuns ordinarias	27'500		16'000		135'618.10	
6150.3511.00	Miss illa reserva (29100.02)					22'000.00	
6150.3910.00	Facturaziun interna da prestaziuns	191'700		175'000		247'011.70	
6150.3930.00	Fact. interna da cuosts da gestiun	83'400		60'000		64'775.15	
6150.4210.00	Taxa da compensaziun per parkegis						22'000.00
6150.4240.00	Rechav fittanzas piazzas da parcar		6'200		1'000		1'000.00
6150.4260.00	Restituziuns per rumida da naiv		15'000		11'000		39'479.95
6150.4260.10	Restituziuns da terzs		100				146.05
6150.4631.00	Contribuziuns chantunalas						13'878.15
6150.4930.10	Facturaziun interna forza per igluminaziun publica		23'000		23'000		24'765.75
<b>6290</b>	<b>Trafic public</b>	<b>177'700</b>	<b>146'000</b>	<b>24'500</b>	<b>1'000</b>	<b>24'495.00</b>	<b>1'311.06</b>
6290.3109.00	Cumpra bigliets dal Vereina	132'000					
6290.3109.10	Cumpra cartas da di GA-Flexi	13'000					
6290.3130.00	Prestaziuns tras terzs ed ulteriurs cuosts	200					
6290.3635.01	Contribuziun al trafic public - lingia 7	24'500		24'500		24'495.00	
6290.3635.03	Contribuziun al cuors Flüela (EBVM)	8'000					
6290.4250.00	Rechav bigliets da Vereina		132'000				
6290.4250.10	Rechav bigliets dal di GA-Flexi		14'000				
6290.4260.00	Vanz vendita bigliets dal di GA-Flexi				1'000		1'311.06



No. conto	Erfolgsrechnung Funktionale Gliederung ER	Preventiv 2020		Preventiv 2019		Quint 2018	
		Sortidas	Entradas	Sortidas	Entradas	Sortidas	Entradas
<b>7</b>	<b>AMBIANT E PLANISAZIUN</b> Netto Aufwand	<b>1'418'900</b>	<b>1'252'600</b>	<b>1'421'200</b>	<b>1'258'200</b>	<b>1'467'528.10</b>	<b>1'287'543.97</b>
			166'300		163'000		179'984.13
<b>7100</b>	<b>Büglis in cumün</b>	<b>5'600</b>		<b>9'000</b>		<b>1'723.20</b>	
7100.3142.00	Mantegnimaint büglis da cumün	2'000		5'000		1'723.20	
7100.3910.00	Facturaziun interna da prestaziuns	3'600		4'000			
<b>7101</b>	<b>Provedimaint d'aua</b>	<b>363'000</b>	<b>363'000</b>	<b>363'000</b>	<b>363'000</b>	<b>466'246.15</b>	<b>466'246.15</b>
7101.3101.00	Cuosts da gestiun e consüm	1'000		3'000		743.39	
7101.3120.00	Forz'electric	8'000		13'000		7'860.90	
7101.3120.01	Cuosts reservuar Punt'Ota	6'000		6'000		6'695.35	
7101.3120.10	Aua, aua suos-cha ed immundizchas	900		900		900.00	
7101.3130.10	Telefon	600		600		1'096.65	
7101.3132.00	Controllas d'aua (labor)	1'500		1'000		1'543.75	
7101.3134.00	Sgüranzas	5'800		5'700		5'665.01	
7101.3142.00	Mantegnimaint provedimaint d'aua	30'000		123'000		55'320.50	
7101.3300.20	Amortisaziuns ordinarias	14'400		97'000		126'656.76	
7101.3510.00	Miss in finanziaziun speciala	252'100		69'700		231'754.04	
7101.3900.00	Facturaziun interna ICT	4'900		4'900			
7101.3910.00	Facturaziun interna da prestaziuns	27'400		30'500		23'814.85	
7101.3930.00	Fact. interna da cuosts da gestiun	9'100		5'000		2'596.95	
7101.3940.00	Facturaziun interna da fits	1'300		2'700		1'598.00	
7101.4240.00	Taxas d'adöver aua		183'000		183'000		230'784.75
7101.4240.10	Taxas fundamentalas aua		147'000		147'000		197'700.05
7101.4632.00	Contribuziun S-chanf per reservuar Punt'Ota		3'000		3'000		3'347.70
7101.4930.00	Facturaziun interna part entradas KEV OEF		30'000		30'000		34'413.65
<b>7200</b>	<b>Tualettas publicas</b>	<b>15'000</b>		<b>16'200</b>		<b>11'108.15</b>	
7200.3101.00	Cuosts da gestiun e fittanzas	11'000		12'200		8'704.05	
7200.3120.00	Forz'electric	1'500		1'500		1'162.20	
7200.3144.00	Mantegnimaint stabels	2'500		2'500		1'241.90	
<b>7201</b>	<b>Provedimaint d'aua suos-cha</b>	<b>514'200</b>	<b>514'200</b>	<b>515'800</b>	<b>515'800</b>	<b>430'555.32</b>	<b>430'555.32</b>
7201.3101.00	Cuosts da gestiun e consüm	25'000		28'700		31'772.75	
7201.3101.01	Carburants (benzin, diesel ed öli)			2'000			
7201.3101.10	Allontanamaint da belma	33'000		33'000		29'714.10	
7201.3110.00	Mobiglia e maschinas da büro	500		1'000		65.00	
7201.3120.00	Forz'electric	36'000		36'000		35'669.25	
7201.3120.10	Aua, aua suos-cha ed immundizchas	12'500		12'500		12'500.00	
7201.3120.30	Cuosts da s-chodamaint	6'500		6'000		6'106.85	
7201.3130.10	Telefon e comunicaziun	1'400		1'400		2'353.40	
7201.3132.00	Controllas d'aua (labor)	5'000		4'000		5'224.00	
7201.3134.00	Sgüranzas	11'800		11'000		11'494.07	
7201.3143.00	Mantegnimaint chanasaziun	30'000		25'000		55'495.50	
7201.3144.00	Mantegnimaint sarineras	58'500		55'000		59'473.30	
7201.3300.30	Amortisaziuns ordinarias	53'500		46'000		970.15	
7201.3510.00	Miss in finanziaziun speciala	55'900		71'700			
7201.3610.00	Contribuziun protecziun d'auas	13'000		13'000		13'320.00	
7201.3635.00	Contribuziuns ad instituziuns privatas	300		300		232.15	
7201.3900.00	Facturaziun interna ICT	14'600		14'900			
7201.3910.00	Facturaziun interna da prestaziuns	128'500		124'300		147'960.65	
7201.3930.00	Fact. interna da cuosts da gestiun	28'200		30'000		18'204.15	
7201.4240.00	Taxas d'adöver aua suos-cha		264'000		263'000		205'748.35
7201.4240.10	Taxas fundamentalas aua suos-cha		248'000		250'000		192'254.70
7201.4240.20	Taxas per deposit da belma		2'000		2'000		2'367.50
7201.4510.00	Retrat da la finanziaziun speciala						29'982.77
7201.4940.00	Facturaziun interna da fits		200		800		202.00



No. conto	Erfolgsrechnung Funktionale Gliederung ER	Preventiv 2020		Preventiv 2019		Quint 2018	
		Sortidas	Entradas	Sortidas	Entradas	Sortidas	Entradas
<b>7300</b>	<b>Cadavers e tualettas da chans</b>	<b>18'600</b>		<b>21'500</b>		<b>15'513.60</b>	
7300.3101.00	Cuosts da gestiun chasin da cadavers	2'000		3'000		3'832.10	
7300.3144.00	Mantegnimaint dals stabels ed indrizs	3'000		6'000		67.40	
7300.3151.00	Cuosts da gestiun tualettas da chans	3'500		2'500		410.10	
7300.3910.00	Facturaziun interna da prestaziuns	10'100		10'000		9'048.55	
7300.3930.00	Fact. interna da cuosts da gestiun					2'155.45	
<b>7301</b>	<b>Immundizchas</b>	<b>173'400</b>	<b>173'400</b>	<b>170'400</b>	<b>170'400</b>	<b>196'707.70</b>	<b>196'707.70</b>
7301.3101.00	Cuosts da gestiun e consüm	2'000		2'000		1'673.25	
7301.3101.10	Allontanamaint da palperi vegl e chartun	11'500		10'000		12'495.15	
7301.3101.11	Allontanamaint d'immundizchas	15'000		15'000		10'676.45	
7301.3101.12	Allontanamaint immundizchas organicas	19'000		13'000		12'680.00	
7301.3120.00	Cuosts da forz'electricca	200		200		347.00	
7301.3134.00	Sgüranzas	200		200		107.70	
7301.3140.00	Mantegnimaint infrastruttura	7'000		5'000		6'115.25	
7301.3300.40	Amortisaziuns ordinaras	2'500					
7301.3510.00	Miss in finanziaziun speciala	3'600		600		70'960.90	
7301.3612.00	Indemnisaziun allontanamaint d'immundizchas (EBVM)	72'000		81'300		61'539.55	
7301.3910.00	Facturaziun interna da prestaziuns	29'600		35'100		17'447.70	
7301.3930.00	Fact. interna da cuosts da gestiun	10'800		8'000		2'664.75	
7301.4240.00	Taxas fundamentalas immundizchas		173'000		170'000		196'669.70
7301.4250.00	Ulteriur rechav cul ramassamaint		300		300		
7301.4940.00	Facturaziun interna da fits		100		100		38.00
<b>7302</b>	<b>Deponias material da s-chav</b>	<b>20'300</b>	<b>50'000</b>	<b>25'000</b>	<b>50'000</b>	<b>11'294.25</b>	<b>22'358.10</b>
7302.3101.00	Cuosts da gestiun e consüm	500		2'000		101.75	
7302.3130.00	Servezzan tras terzs	8'000		5'000		1'366.15	
7302.3134.00	Sgüranzas			500			
7302.3149.00	Mantegnimaint deponia da material da s-chav	4'500		7'500		3'391.45	
7302.3910.00	Facturaziun interna da prestaziuns	7'300		10'000		5'772.80	
7302.3930.00	Fact. interna da cuosts da gestiun					662.10	
7302.4240.00	Taxas da deponia		50'000		50'000		21'801.00
7302.4260.00	Restituiziuns tras terzs						557.10
<b>7410</b>	<b>Cuntschets da sgürezza</b>	<b>2'500</b>		<b>6'000</b>		<b>1'951.20</b>	
7410.3130.00	Servezzan tras terzs	500		1'000			
7410.3142.00	Mantegnimaint da cuntschets d'aua	1'000		2'000		1'271.40	
7410.3142.10	Masüraziuns Fratta			2'000			
7410.3910.00	Facturaziun interna da prestaziuns	1'000		1'000		597.00	
7410.3930.00	Fact. interna da cuosts da gestiun					82.80	
<b>7420</b>	<b>Repars da lavinas</b>	<b>9'600</b>		<b>15'500</b>	<b>7'000</b>	<b>6'655.25</b>	
7420.3130.00	Servezzans tras terzs	2'000		500		2'295.70	
7420.3149.00	Mantegnimaint repars da lavinas	2'000		10'000		30.20	
7420.3910.00	Facturaziun interna da prestaziuns	5'600		5'000		3'805.30	
7420.3930.00	Fact. interna da cuosts da gestiun					524.05	
7420.4631.00	Contribuziuns chantunalas				7'000		
<b>7610</b>	<b>Zernez Energia 2020</b>	<b>150'000</b>	<b>150'000</b>	<b>150'000</b>	<b>150'000</b>	<b>152'420.70</b>	<b>152'420.70</b>
7610.3000.00	Onurari cumischiuns	2'000		3'000		857.50	
7610.3130.10	Telefon, portos e spaisas	3'000		5'000		2'433.95	
7610.3131.00	Cuosts post da coordinaziun	27'000		27'000		26'925.00	
7610.3132.00	Cussagliaziuns da progets energetics	10'000		15'000			



No. conto	Erfolgsrechnung Funktionale Gliederung ER	Preventiv 2020		Preventiv 2019		Quint 2018	
		Sortidas	Entradas	Sortidas	Entradas	Sortidas	Entradas
7610.3510.00	Miss illa reserva (29009.01)	7'500		20'000		60'104.25	
7610.3637.00	Promoziun da progets energetics	100'000		80'000		62'100.00	
7610.3940.00	Facturaziun interna da fits	500					
7610.4940.00	Facturaziun da la finanziaziun fuond da 1.5 rps		150'000		150'000		152'420.70
<b>7710</b>	<b>Sunteri e sepultura</b>	<b>30'500</b>	<b>2'000</b>	<b>28'500</b>	<b>2'000</b>	<b>36'724.00</b>	<b>10'655.00</b>
7710.3101.00	Material da gestiun sunteris	1'500		1'500		1'635.55	
7710.3130.00	Servezzans tras terzs	3'000		3'000		1'069.15	
7710.3144.00	Mantegniment dals sunteris	10'000		5'000		14'925.35	
7710.3910.00	Facturaziun interna da prestaziuns	14'200		14'000		16'292.20	
7710.3930.00	Fact. interna da cuosts da gestiun	1'800		5'000		2'801.75	
7710.4240.00	Taxas da sepultura		2'000		2'000		10'655.00
<b>7900</b>	<b>Planisaziun dal territori</b>	<b>116'200</b>		<b>100'300</b>		<b>136'628.58</b>	<b>8'601.00</b>
7900.3131.00	Cuosts da planisaziun e progettaziun	50'000		50'000		79'936.75	
7900.3300.70	Amortisaziuns ordinarias	57'700		42'000		42'875.70	
7900.3612.00	Planisaziun regionala (EBVM)	8'500		8'300		7'216.13	
7900.3910.00	Facturaziun interna da prestaziuns					6'600.00	
7900.4260.00	Restituziuns tras terzs						8'601.00



No. conto	Erfolgsrechnung Funktionale Gliederung ER	Preventiv 2020		Preventiv 2019		Quint 2018	
		Sortidas	Entradas	Sortidas	Entradas	Sortidas	Entradas
<b>8</b>	<b>ECONOMIA PUBLICA</b> Netto Aufwand	<b>6'392'600</b>	<b>5'430'300</b>	<b>6'118'000</b>	<b>5'096'800</b>	<b>6'389'827.72</b>	<b>5'136'858.55</b>
			962'300		1'021'200		1'252'969.17
<b>8110</b>	<b>Agricultura</b>	<b>8'300</b>		<b>9'500</b>		<b>6'164.40</b>	
8110.3000.00	Diaris ed indemnisaziuns da sezzüdas	3'000		3'000		2'215.00	
8110.3050.10	Contribuziuns socialas	100		100			
8110.3170.00	Indemnisaziun da spaisas	400		400		316.00	
8110.3300.10	Amortisaziuns ordinarias	2'300		3'000		2'245.50	
8110.3631.10	Contribuziun al Chantun pel servezzan pauril	1'000		1'000		384.90	
8110.3636.00	Contribuziuns a societats ed organisaziuns	1'000		1'000		1'003.00	
8110.3910.00	Facturaziun interna da prestaziuns	500		1'000			
<b>8180</b>	<b>Alps e chamonnas</b>	<b>96'600</b>	<b>121'900</b>	<b>105'500</b>	<b>115'900</b>	<b>189'144.48</b>	<b>127'375.05</b>
8180.3101.00	Cuosts da gestiun e consüm	3'000		3'000		4'073.40	
8180.3134.00	Sgüranzas	4'900		2'900		655.50	
8180.3140.00	Mantegnimaint dal fuond	5'000		5'000		74'495.13	
8180.3140.10	Mantegnimaint saivs da pas-chs	5'000		5'000		2'624.45	
8180.3144.00	Mantegnimaint alps e chamonnas	47'000		63'000		28'511.05	
8180.3300.40	Amortisaziuns ordinarias	2'800		3'000		2'771.90	
8180.3614.00	Indemnisaziun ad instituziuns publicas	2'000		2'000			
8180.3617.00	Indemnisaziun als paur - FLAB	4'600		4'600		4'692.00	
8180.3636.00	Contribuziun a la Terza d'alp Lavin - PNS Macun	4'000		4'000		4'000.00	
8180.3910.00	Facturaziun interna da prestaziuns	18'300		13'000		37'845.35	
8180.3930.00	Fact. interna da cuosts da gestiun					29'475.70	
8180.4260.00	Taxas d'alpagiada e fits d'alps		65'000		62'000		65'388.00
8180.4260.20	Diversas restituziuns						4'631.10
8180.4260.50	Restituziuns premias da sgüranzas		800		800		730.95
8180.4430.00	Rechav fittanzas chamonnas		38'000		35'000		38'520.00
8180.4430.10	Rechav fittanza prada cumünala		7'100		7'100		7'105.00
8180.4610.00	Indemnisaziun FLAB S-chanf e Grialetsch		7'000		7'000		7'000.00
8180.4610.01	Contribuziun PNS per Macun part agricultura		4'000		4'000		4'000.00
<b>8181</b>	<b>Vias da god e champestras</b>	<b>315'600</b>	<b>35'000</b>	<b>337'000</b>	<b>15'000</b>	<b>570'046.45</b>	<b>18'739.00</b>
8181.3131.00	Cuosts da planisaziun e progettaziun	30'000					
8181.3140.00	Mantegnimaint dal fuond	8'000		5'000		8'857.65	
8181.3141.00	Mantegnimaint vias e piazzas	100'000		120'000		304'217.90	
8181.3300.10	Amortisaziuns ordinarias	31'400		47'000		149'275.65	
8181.3910.00	Facturaziun interna da prestaziuns	108'500		123'000		107'695.25	
8181.3930.00	Fact. interna da cuosts da gestiun	37'700		42'000			
8181.4240.00	Taxas per permess da vias		15'000		15'000		18'739.00
8181.4631.00	Contribuziuns chantunalas		20'000				
<b>8200</b>	<b>Gestiun forestala</b>	<b>764'500</b>	<b>873'100</b>	<b>639'000</b>	<b>679'100</b>	<b>772'510.61</b>	<b>813'594.55</b>
8200.3101.00	Cuosts da gestiun e consüm	6'000		6'000		8'309.57	
8200.3130.00	Servezzan tras terzs	270'000		50'000		92'360.30	
8200.3130.01	Cuosts da transport tras terzs	35'000		35'000		84'662.65	
8200.3134.00	Sgüranzas	1'200		2'800		1'064.45	
8200.3137.00	Imposta plü valur					8'904.85	
8200.3145.00	Mantegnimaint dal god	20'000		95'000		150'103.99	
8200.3145.10	Mantegnimaint gods privats	5'000		5'000		45'823.00	
8200.3199.00	Ulteriurs cuosts da gestiun	1'000		1'000		1'360.50	
8200.3501.00	Miss illa reserva (20910)					4'500.00	
8200.3635.00	Contribuziun SELVA	6'200		6'200		4'761.00	
8200.3635.01	Contribuziun ad instituziuns privatas			2'000		348.00	
8200.3910.00	Facturaziun interna da prestaziuns	288'400		309'000		220'638.40	



No. conto	Erfolgsrechnung Funktionale Gliederung ER	Preventiv 2020		Preventiv 2019		Quint 2018	
		Sortidas	Entradas	Sortidas	Entradas	Sortidas	Entradas
8200.3930.00	Fact. interna da cuosts da gestiun	131'700		127'000		149'673.90	
8200.4250.00	Vendita ziplas		120'000		120'000		95'434.50
8200.4250.01	Vendita laina dad arder		42'000		42'000		44'099.10
8200.4250.10	Vendita lattas e pösts		12'000		12'000		3'337.60
8200.4250.20	Vendita laina d'adöver		270'000		30'000		6'266.25
8200.4250.30	Success vendita bös-chins da Nadal		5'000				849.80
8200.4250.50	Vendita da prodots		15'000		15'000		31'970.75
8200.4260.00	Servezzans per terzs		40'000		50'000		202'383.15
8200.4260.10	Restituziun dazi per imposta d'öli						7'295.70
8200.4320.00	Müdamaint inventar laina						85'085.65
8200.4610.00	Contribuziun PNS per Macun part forestal		4'000		4'000		4'000.00
8200.4610.10	Contribuziun FLAB S-chanf al god		3'100		3'100		3'100.00
8200.4631.00	Contribuziuns chantunalas e federalas		350'000		390'000		317'048.85
8200.4631.90	Contribuziun al proget "Optimale Betriebsstrukturen"		12'000		13'000		12'723.20
<b>8290</b>	<b>Gestiun tecnica</b>	<b>2'115'500</b>	<b>1'878'000</b>	<b>2'016'500</b>	<b>1'908'000</b>	<b>2'131'891.77</b>	<b>1'869'766.70</b>
8290.3010.00	Salaris	1'465'000		1'440'000		1'425'564.05	
8290.3050.00	Contribuziun AVS/AI/UCG/AD	92'000		91'000		83'632.10	
8290.3052.00	Contribuziun chascha da pensiun	103'000		103'000		89'272.20	
8290.3053.00	Sgüranza d'accidaints	49'000		48'300		41'332.15	
8290.3054.00	Contribuziun chascha da cump. per famiglias	24'100		23'800		23'521.80	
8290.3055.00	Diari da malatia	14'300		13'000		13'064.15	
8290.3090.00	Cuors da perfecziunamaint	5'000		7'000		11'636.80	
8290.3099.00	Ulteriurs cuosts da personal	8'000		8'000		14'456.80	
8290.3100.00	Material da büro	2'000		1'500		2'351.85	
8290.3101.00	Cuosts da gestiun e consüm	30'000		21'000		30'349.07	
8290.3101.10	Carburants (benzin, diesel ed öli)	50'000		35'000		51'052.30	
8290.3110.00	Cumpra maschinas e mobiglia da büro	2'500		500		385.10	
8290.3111.00	Cumpra da maschinas, veiculs ed üsaglias	55'000		60'000		38'531.95	
8290.3112.00	Cumpra büschmainta da sgürezza	12'000		15'000		17'993.05	
8290.3113.00	Cumpra maschinas ICT					5'321.25	
8290.3130.00	Prestaziuns tras terzs					88'650.20	
8290.3130.10	Portos e comunicaziun	1'400				4'808.21	
8290.3132.00	Onuraris per cusgliaders giuridics	5'000					
8290.3133.00	Mantegnimaint ICT					15'097.00	
8290.3134.00	Sgüranzas	22'100		12'000		20'604.80	
8290.3151.00	Mantegnimaint maschinas, veiculs ed üsaglias	74'200		30'000		99'394.64	
8290.3153.00	Licenzas e support ICT					1'072.70	
8290.3170.00	Indemnisaziun da spaisas	18'000		28'000		20'372.00	
8290.3300.60	Amortisaziuns ordinarias	32'300		32'000		32'091.60	
8290.3636.00	Contribuziuns per commembranzas	2'000					
8290.3900.00	Facturaziun interna ICT	48'600		47'400			
8290.3910.00	Facturaziun interna da prestaziuns					1'336.00	
8290.4250.00	Rechav vendita da material e maschinas						10'133.00
8290.4260.00	Restituziuns da terzs		20'000				32'144.80
8290.4260.10	Restituziun dazi per imposta d'öli		8'000		8'000		3'313.30
8290.4310.00	Aignas prestaziuns per progets d'investiziun						14'538.70
8290.4910.00	Facturaziun interna da prestaziuns		1'450'000		1'500'000		1'405'955.65
8290.4930.00	Fact. interna da cuosts da gestiun		400'000		400'000		403'681.25
<b>8400</b>	<b>Turissem - svilup turistic</b>	<b>357'700</b>	<b>311'000</b>	<b>384'000</b>	<b>311'000</b>	<b>929'117.74</b>	<b>551'295.85</b>
8400.3101.00	Cuosts da gestiun e consüm	2'000		3'000		1'071.45	
8400.3102.00	Stampas e publicaziuns	10'000		10'000		18'674.51	
8400.3111.00	Cumpra infrastruttura turistica	5'000		3'500		289.65	



No. conto	Erfolgsrechnung Funktionale Gliederung ER	Preventiv 2020		Preventiv 2019		Quint 2018	
		Sortidas	Entradas	Sortidas	Entradas	Sortidas	Entradas
8400.3118.00	Cumpra d'aczijs chomps turistic			17'600			
8400.3131.00	Onuraris cusgliaders externs			30'000		6'314.55	
8400.3199.00	Ulteriurs cuosts da gestiun	500		500			
8400.3300.10	Amortisaziuns ordinarias	31'600		7'000		6'263.85	
8400.3632.00	Contribuziun al TESSVM					39'907.00	
8400.3632.01	Contribuziun a la DMO Engiadina San Murezzan					503'334.00	
8400.3632.10	Contribuziun TESSVM pels posts d'infuormaziun	210'000		210'000			
8400.3634.01	Expensas "Engadin Radmarathon"					193'060.16	
8400.3636.00	Cuosts per arrandschamaints e progets turistics	8'000		11'400		56'886.07	
8400.3910.00	Facturaziun interna da prestaziuns	62'400		62'000		72'138.70	
8400.3930.00	Fact. interna da cuosts da gestiun	4'200		5'000		7'162.40	
8400.3990.00	Contribuziun implants da sport (3410.4990.00)	24'000		24'000		24'015.40	
8400.4035.00	Taxas da pernottaziun		260'000				
8400.4035.01	Taxas da cura pauschalas		45'000				
8400.4220.00	Taxas da pernottaziun				260'000		254'280.50
8400.4220.01	Taxas da cura - pauschalas				45'000		45'142.15
8400.4240.00	Rechav "Engadin Radmarathon"						146'781.50
8400.4240.10	Rechav divers arrandschamaints e progets						2'000.00
8400.4240.20	Fit plazzals da campadi chomps		2'000		2'000		294.00
8400.4260.00	Restituziuns da terzs						665.00
8400.4610.00	Contribuziun PNS per Macun part turissem		4'000		4'000		4'000.00
8400.4635.00	Taxa da promoziun da l'economia						98'132.70
<b>8410</b>	<b>Turissemm - promoziun dal turissem</b>	<b>715'000</b>	<b>240'000</b>	<b>731'500</b>	<b>240'000</b>		
8410.3102.00	Stampas e publicaziuns	20'000		20'000			
8410.3632.00	Contribuziun TESSVM pel marketing	450'000		450'000			
8410.3634.00	Expensas "Engadin Radmarathon"	180'000		180'000			
8410.3636.00	Cuosts per occurrenzias	35'000		51'500			
8410.3910.00	Facturaziun interna da prestaziuns	30'000		30'000			
8410.4035.00	Taxa da promoziun da l'economia		90'000		90'000		
8410.4634.00	Rechav "Engadin Radmarathon"		150'000		150'000		
<b>8500</b>	<b>Industria e commerzi</b>	<b>54'300</b>		<b>70'100</b>		<b>59'336.67</b>	
8500.3612.00	Contribuziuns per progets (EBVM)	49'200		65'800		55'510.60	
8500.3612.02	Svilup regional (EBVM)	4'800		4'000		3'102.77	
8500.3636.00	Contribuziuns a societats	300		300		723.30	
<b>8711</b>	<b>Prov. d'energia - Rait electrica fracziun Zernez [EW Zernez]</b>	<b>850'000</b>	<b>850'000</b>	<b>730'000</b>	<b>730'000</b>	<b>725'909.80</b>	<b>725'909.80</b>
8711.3120.10	Aua, aua suos-cha ed immundizchas	500		500		500.00	
8711.3130.00	Prestaziuns tras terzs - cuosts tecnicos	25'000		48'000		25'602.04	
8711.3132.00	Onuraris per cusgliaders giuridics	5'000					
8711.3134.00	Sgüranzas	3'100		2'400		3'316.00	
8711.3140.00	Mantegnimaint da la rait electrica	126'000		20'000		45'914.88	
8711.3169.00	Drets da fabrica e da passagi	4'000		4'000		6'133.85	
8711.3170.00	Indemnisaziun da spaisas	500		500		697.10	
8711.3300.30	Amortisaziuns ordinarias	25'100		19'000		57'886.90	
8711.3510.00	Miss in finanziaziun speciala	187'600		161'900		215'431.41	
8711.3612.00	Bunificaziun concessiun	430'000		430'000		295'382.25	
8711.3614.00	Cuosts administrativs EE/CEE	20'500		20'500		49'574.52	
8711.3900.00	Facturaziun interna ICT	4'800		4'900			
8711.3910.00	Facturaziun interna da prestaziuns	11'200		10'100		20'270.80	
8711.3930.00	Fact. interna da cuosts da gestiun					114.05	



No. conto	Erfolgsrechnung Funktionale Gliederung ER	Preventiv 2020		Preventiv 2019		Quint 2018	
		Sortidas	Entradas	Sortidas	Entradas	Sortidas	Entradas
8711.3940.00	Facturaziun interna da fits	6'700		8'200		5'086.00	
8711.4120.00	Retratia part guadogn EW Zernez		120'000				
8711.4250.10	- rait Taxas fundamentalas forz'electricas		80'000		80'000		173'545.40
8711.4260.00	Contribuziuns al mantegniment da la rait electrica						30'742.80
8711.4290.00	Rechav per adöver e transport da la rait		640'000		640'000		521'621.60
8711.4920.00	Rechav drets d'adöver infrastructura fibr'optica		10'000		10'000		
<b>8712</b>	<b>Prov. d'energia - commerzi d'energia fracziun Zernez [EW Zernez]</b>	<b>547'800</b>	<b>547'800</b>	<b>517'800</b>	<b>517'800</b>	<b>453'323.00</b>	<b>453'323.00</b>
8712.3109.15	Cumpra da forz'electricas	380'000		380'000		369'291.46	
8712.3109.16	Bunificaziun forz'electricas Brail	58'000		58'000		64'599.90	
8712.3161.00	Fits contadurs da forza	27'000		27'000			
8712.3510.00	Miss in finanziaziun speciala	67'800		37'800		14'779.72	
8712.3614.00	Cuosts administrativs EE	15'000		15'000		4'651.92	
8712.4120.00	Retratia part guadogn EW Zernez - commerzi		30'000				
8712.4250.00	Vendita da forz'electricas		490'000		490'000		425'523.00
8712.4260.00	Restituiziun OEE per forza Brail		27'800		27'800		27'800.00
<b>8716</b>	<b>Ouvras electricas aua da baiver</b>	<b>83'800</b>	<b>90'000</b>	<b>87'100</b>	<b>90'000</b>	<b>78'769.20</b>	<b>103'241.00</b>
8716.3101.00	Cuosts d'adöver e gestiun OEF	6'500		8'000		4'090.65	
8716.3101.01	Cuosts administrativs mainagestiun OEF	6'100		6'100			
8716.3130.00	Servezzan tras terzs OEF	2'000		4'000		1'170.00	
8716.3300.40	Amortisaziuns ordinarias	39'200		39'000		39'094.90	
8716.3930.00	Facturaziun interna 1/3 entradas KEV OEF al prov. d'aua	30'000		30'000		34'413.65	
8716.4250.00	Entradas KEV OEF		90'000		90'000		103'241.00
<b>8719</b>	<b>OELL SA</b>	<b>14'000</b>	<b>14'000</b>	<b>17'000</b>	<b>17'000</b>	<b>12'999.05</b>	<b>12'999.05</b>
8719.3000.00	Pajas ed indemnisaziun da sezzüdas CA	12'000		13'000		12'000.00	
8719.3050.00	Part patron per sgüranzas socialas	1'000		2'000		999.05	
8719.3170.00	Indemnisaziun da spaisas	1'000		2'000			
8719.4260.00	Restituiziun OELL SA		14'000		17'000		12'999.05
<b>8731</b>	<b>S-chodamaint central da chalur Zernez</b>	<b>420'800</b>	<b>420'800</b>	<b>423'000</b>	<b>423'000</b>	<b>423'598.95</b>	<b>423'598.95</b>
8731.3101.00	Zipplas per s-chodar	140'000		150'000		129'787.60	
8731.3101.01	Öli da s-chodar	5'000		10'000			
8731.3101.03	Müdamaint inventar öli e zipplas da s-chodar					-160.00	
8731.3101.04	Ulteriurs cuosts da gestiun e consüm	3'000		1'000		8'884.80	
8731.3120.00	Forz'electricas	3'000		8'000		-678.50	
8731.3120.10	Aua, aua suos-cha ed immundizchas	1'000		2'000		900.00	
8731.3120.30	Allontanamaint da fulia	2'000		2'500		978.35	
8731.3130.10	Telefon					46.45	
8731.3134.00	Sgüranzas	6'300		4'500		4'170.65	
8731.3149.00	Mantegniment da l'implant	40'000		30'000		62'269.08	
8731.3149.10	Cuosts per attachs novs					98'778.32	
8731.3151.00	Contrats da service centrala da chalur	9'300		9'300		646.20	
8731.3300.40	Amortisaziuns ordinarias	89'000		82'000		11'189.30	
8731.3510.00	Miss in finanziaziun speciala	40'000		50'700			
8731.3910.00	Facturaziun interna da prestaziuns	46'600		48'000		48'698.10	
8731.3930.00	Fact. interna da cuosts da gestiun	5'100		5'000		6'285.30	
8731.3940.00	Facturaziun interna da fits	500					
8731.3940.10	Restituiziun da chalur Center da Sport	30'000		20'000		51'803.30	





No. conto	Erfolgsrechnung Funktionale Gliederung ER	Preventiv 2020		Preventiv 2019		Quint 2018	
		Sortidas	Entradas	Sortidas	Entradas	Sortidas	Entradas
8731.4250.00	Taxas d'adöver s-chodamaint central		370'000		380'000		369'946.60
8731.4250.10	Taxas fundamentalas s-chodamaint central		50'800		43'000		43'538.00
8731.4510.00	Retrat da la finanziaziun speciala						10'114.35
<b>8900</b>	<b>Fibra da vaider fracziun Zernez [EW Zernez]</b>	<b>48'700</b>	<b>48'700</b>	<b>50'000</b>	<b>50'000</b>	<b>37'015.60</b>	<b>37'015.60</b>
8900.3101.00	Cuosts da gestiun e consüm					91.80	
8900.3130.00	Prestaziuns tras terzs	22'000		22'000		15'000.00	
8900.3134.00	Sgüranzas	100		1'000			
8900.3140.00	Mantegnimaint da la rait da fibr'optica	3'000		3'000			
8900.3169.00	Drets da fabrica e passagi					243.00	
8900.3300.30	Amortisaziuns ordinaras	5'800		7'000		13'799.00	
8900.3614.00	Cuosts administrativs	2'000		2'000		371.40	
8900.3910.00	Facturaziun interna da prestaziuns	5'800		5'000		6'911.50	
8900.3920.00	Cuosts da drets d'adöver da l'infrastrucura da la rait electrica	10'000		10'000			
8900.3930.00	Facturaziun interna da cuosts da gestiun					594.90	
8900.3940.00	Facturaziun interna da fits					4.00	
8900.4290.00	Rechav per drets d'adöver da la rait da fibr'optica		15'000		15'000		7'000.00
8900.4510.00	Retrat da la finanziaziun speciala		33'700		35'000		30'015.60



No. conto	Erfolgsrechnung Funktionale Gliederung ER	Preventiv 2020		Preventiv 2019		Quint 2018	
		Sortidas	Entradas	Sortidas	Entradas	Sortidas	Entradas
<b>9</b>	<b>FINANZAS ED IMPOSTAS</b> Netto Ertrag	<b>1'307'200</b> 9'621'500	<b>10'928'700</b>	<b>1'296'700</b> 9'421'400	<b>10'718'100</b>	<b>1'347'467.97</b> 9'647'622.41	<b>10'995'090.38</b>
<b>9100</b>	<b>Impostas cumünalas</b>	<b>38'600</b>	<b>3'760'000</b>	<b>33'600</b>	<b>3'480'000</b>	<b>35'039.16</b>	<b>3'915'801.00</b>
9100.3132.00	Onuraris per cusgliaders giuridics	5'000					
9100.3181.10	Amortisaziun d'impostas	20'000		20'000		31'885.75	
9100.3181.20	Relasch d'impostas	1'000		1'000		1'103.41	
9100.3611.00	Indemnisaziuns al Chantun	12'600		12'600		2'050.00	
9100.4000.00	Imposta sùll'entrada		2'200'000		2'000'000		2'250'723.00
9100.4000.15	Imposta sùn indemnisaziun da chapital		30'000		50'000		13'988.00
9100.4001.00	Imposta da facultà		480'000		480'000		502'638.00
9100.4002.00	Imposta a la funtana		550'000		500'000		581'428.65
9100.4010.00	Imposta sùl guadogn da persunas giuridicas		500'000		450'000		566'622.85
9100.4270.00	Chastis d'imposta						400.50
<b>9101</b>	<b>Impostas specialas</b>		<b>1'102'000</b>		<b>1'196'000</b>		<b>1'204'243.55</b>
9101.4021.00	Imposta fundiaria		950'000		965'000		864'333.00
9101.4022.00	Imposta sùl guadogn fundiari		40'000		40'000		244'177.20
9101.4023.00	Imposta da müdaman		80'000		150'000		77'472.00
9101.4024.00	Imposta sùn donaziuns e jertas		20'000		30'000		5'903.00
9101.4033.00	Imposta da chans		12'000		11'000		12'358.35
<b>9300</b>	<b>Egualisaziun da finanzas e greivezzas</b>	<b>404'300</b>	<b>386'100</b>	<b>386'000</b>	<b>433'800</b>	<b>463'337.00</b>	<b>126'017.00</b>
9300.3622.70	Egualisaziun tenor resursas	404'300		386'000		463'337.00	
9300.4622.70	Egualisaziun tenor greivezzas		386'100		433'800		126'017.00
<b>9503</b>	<b>Rechav our da drets d'aua</b>	<b>191'000</b>	<b>3'586'900</b>	<b>191'000</b>	<b>3'629'500</b>	<b>185'984.10</b>	<b>3'589'527.18</b>
9503.3610.00	Franc per la cuntrada	31'000		31'000		31'089.25	
9503.3614.00	CEE - indemnisaziun al fondo 5%	160'000		160'000		154'894.85	
9503.4120.00	Fits d'aua OEE SA		2'600'000		2'600'000		2'592'896.80
9503.4120.01	Fits d'aua a2a SpA Milano		500'000		560'000		504'999.50
9503.4120.03	Concessiun Alto Spöl		216'000		216'000		216'474.19
9503.4120.10	Fits d'aua OESS SA		170'000		154'000		173'789.45
9503.4120.20	Fits d'aua OELL SA		55'000		53'000		57'528.60
9503.4120.30	OEE - energia gratuita e privilegiada I e II (Zernez)		20'000		20'000		19'722.89
9503.4120.31	OEE - energia gratuita e privilegiada I e II (Susch e Lavin, sur EE)		10'000		10'000		8'817.95
9503.4120.32	Concessiun d'aua Val Pülschezza		15'000		15'000		14'387.80
9503.4120.90	Ulteriurs fits d'aua		900		1'500		910.00
<b>9505</b>	<b>Rechav da concessiuns e partecipaziuns</b>	<b>173'000</b>	<b>705'500</b>	<b>173'000</b>	<b>717'500</b>	<b>177'186.45</b>	<b>722'823.22</b>
9505.3930.10	Facturaziun interna forza per igl'uminaziun publica	23'000		23'000		24'765.75	
9505.3940.00	Facturaziun interna a favur Zernez Energia 2020	150'000		150'000		152'420.70	
9505.4100.00	Contribuziun al man public		250'000		237'000		251'483.20
9505.4120.00	Sosa Gera SA - "chava da gera Sosa"		75'000		100'000		69'070.40
9505.4120.01	Sosa Gera SA - "chava d'amfibolit Crastatscha"		30'000		30'000		43'400.50
9505.4120.10	Permiss d'ustaria		500		500		696.00
9505.4120.30	Gütta Grischelectra		30'000		30'000		29'421.12
9505.4120.50	Rechav "Parc Naziunal Svizzer"		265'000		265'000		264'952.00
9505.4604.00	EE - part dal guadogn		55'000		55'000		63'800.00
<b>9610</b>	<b>Rechav da facultà e fits</b>	<b>180'300</b>	<b>1'101'700</b>	<b>206'900</b>	<b>984'100</b>	<b>193'942.23</b>	<b>1'145'402.93</b>
9610.3181.00	Perdita da debiturs	15'000		10'000		30'596.25	
9610.3400.00	Fits sùn mezs liquids	500		500		534.42	
9610.3401.00	Fits sùn obligs a cuorta vista	2'000		2'000		1'108.32	
9610.3406.00	Fits sùn impraists a lunga vista	155'000		185'000		155'367.45	
9610.3410.00	Perdita realisada sùn cuors da munaida estra	500		1'000		518.11	



No. conto	Erfolgsrechnung Funktionale Gliederung ER	Preventiv 2020		Preventiv 2019		Quint 2018	
		Sortidas	Entradas	Sortidas	Entradas	Sortidas	Entradas
9610.3420.00	Spaisas da transferimaint banca, posta e cartas da credit	7'000		7'500		5'577.68	
9610.3940.00	Fits calculatorics interns	300		900		240.00	
9610.4400.00	Rechav fits sùn mezs liquids		200		100		220.73
9610.4401.00	Rechav fits sùn facultà investida		105'000		122'000		145'187.50
9610.4401.01	Rechav fits da retard		10'000		10'000		15'806.70
9610.4451.00	Dividenda OEE SA		12'600		12'600		12'600.00
9610.4451.10	Dividenda OESS SA		540'000		540'000		540'000.00
9610.4451.11	Dividenda OELL SA		420'000		280'000		420'000.00
9610.4451.20	Dividenda diversas				300		
9610.4940.00	Facturaziun interna da fits		13'900		19'100		11'588.00
<b>9630</b>	<b>Stabels possess finanzia</b>	<b>108'900</b>	<b>122'100</b>	<b>91'800</b>	<b>112'800</b>	<b>99'266.08</b>	<b>126'155.50</b>
9630.3409.00	Divers drets da fabrica e passagi	6'000		6'000		5'935.80	
9630.3409.60	Dret da fabrica Arsenal	11'000		11'000		11'000.00	
9630.3430.00	Mantegnimaint da stabels	52'000		40'000		48'598.25	
9630.3431.00	Forz'electricca e s-chodamaint	15'000		10'000		14'321.35	
9630.3431.01	Aua, aua suos-cha ed immundizchas	5'700		5'700		5'615.80	
9630.3431.10	Sgüranzas	2'800		1'100		858.88	
9630.3431.20	Cuosts vendita e mutaziuns da terrain	2'000		2'000		1'293.00	
9630.3910.00	Facturaziun interna da prestaziuns	14'400		16'000		9'324.00	
9630.3930.00	Fact. interna da cuosts da gestiun					2'319.00	
9630.4411.80	Rechav vendita da terrain		500		500		1'686.35
9630.4430.00	Rechav da fittanza stabels Zernez		18'300		30'000		30'300.00
9630.4430.40	Rechav da fittanza stabels Susch		7'100		4'000		4'139.15
9630.4430.60	Rechav da fittanza stabels Lavin		71'400		47'000		51'570.00
9630.4430.80	Rechav da fittanza fuond cumünal		13'500		20'000		23'700.00
9630.4430.90	Rechav per drets da fabrica		11'300		11'300		14'760.00
<b>9631</b>	<b>Chüra e vita Zernez - CVZ</b>	<b>211'100</b>	<b>164'400</b>	<b>214'400</b>	<b>164'400</b>	<b>192'712.95</b>	<b>165'120.00</b>
9631.3431.00	Cuosts da gestiun	35'000		35'000		16'572.95	
9631.3439.00	Cuosts da fittanza chüra	120'000		120'000		120'000.00	
9631.3439.10	Cuosts da fittanza pratcha da meidis	45'000		45'000		45'000.00	
9631.3439.20	Cuosts da fittanza garaschas	6'200		6'200		6'240.00	
9631.3940.00	Fit calculatoric sül impraist CVZ	4'900		8'200		4'900.00	
9631.4430.00	Entradas fits per chüra tras CSEB		98'000		98'000		98'640.00
9631.4430.10	Entradas da fits per la pratcha da meidis		30'000		30'000		30'000.00
9631.4430.20	Entradas da fits garaschas		6'200		6'200		6'240.00
9631.4431.00	Restituziun cuosts da gestiun		30'200		30'200		30'240.00
	Total	18'206'800	19'606'850	18'197'900	18'821'500	19'146'116.66	19'214'810.81
	Suravanz entradas	1'400'050		623'600		68'694.15	
	Total	19'606'850	19'606'850	18'821'500	18'821'500	19'214'810.81	19'214'810.81



## Preventiv d'investiziuns 2020 e dumondas da credit novas

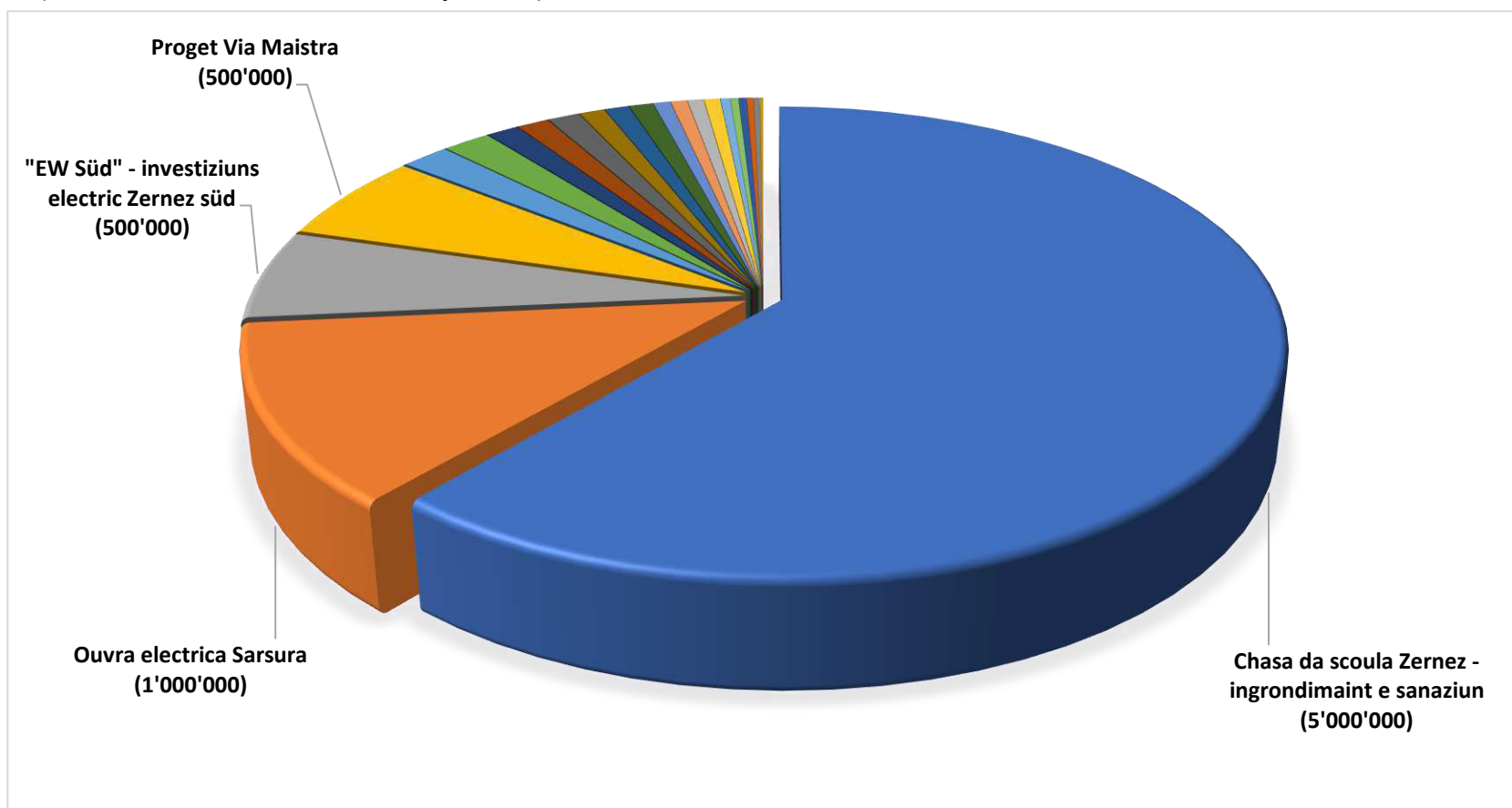
		credit approvà als: / da:	Dumondas da credit novas	Credits fingià approvats	Preventiv d'investiziuns 2020	
					Sortidas	Entradas
<b>0 ADMINISTRAZIUN</b>						
0290.5090.80	Sistem da gestiun, survaglianza, controlla ed al	02.12.2016 RC		125'000	20'000	
0290.6310.00	Finanziaziun center biometric					50'000
<b>1 SGÜREZZA PUBLICA</b>						
1610.5000.00	Rimplazzamaint paracullas 300m		60'000		60'000	
<b>2 SCOLAZIUN</b>						
2170.5040.02	Chasa da scoula Zernez - ingrondimaint e sanaz	25.04.2018 RC		9'600'000	5'000'000	
<b>7 AMBIAMT E PLANISAZIUN</b>						
<b>71 Provedimaint d'aua</b>						
7101.5031.22	Sarsura - rimplazzamaint sablunera	23.06.2014 RC		800'000	100'000	
7101.5031.81	Sistem da controlla QS/TWN	30.11.2018 RC		165'000	100'000	
7101.6370.80	Taxas d'attach aua					60'000
<b>72 Provedimaint d'aua suos-cha</b>						
7201.5032.10	Zernez - progettaziun sarinera	2016+2017 RC		140'000	75'000	
7201.6370.80	Taxas d'attach provedimaint d'aua suos-cha					120'000
<b>73 Deponias material da s-chav</b>						
7302.5030.00	Deponia da material (Ova Spin)	26.03.2014 RC		160'000	10'000	
<b>79 Planisaziun dal territori</b>						
7900.5090.21	Cul - planisaziun d'areal	26.03.2014 RC		145'000	20'000	
<b>8 ECONOMIA PUBLICA</b>						
<b>81 Agricultura</b>						
8181.5010.43	SIE Susch Nudigls		150'000		150'000	
8181.6310.43	Contribuziuns chantunalas SIE Nudigls					105'000
<b>84 Turissem</b>						
8400.5010.40	Susch - sistem d'orientaziun		55'000		55'000	
<b>87 Energia</b>						
8711.5030.00	Zernez - cabels e componentas (fibr'optica)	12.12.2017 RC		165'000	25'000	
8711.5034.04	"EW Nord" - investiziuns electric Zernez nord	02.12.2016 RC		1'800'000	150'000	
8711.5034.05	"EW Süd" - investiziuns electric Zernez süd	12.12.2017 RC		1'850'000	500'000	
8711.5034.06	Spostamaint lingias Scheschna	12.12.2017 RC		140'000	80'000	
8711.5034.09	Indriz da compensaziun per sbagls illa rait	30.11.2018 RC		100'000	100'000	
8711.5044.24	TS Arduond	30.11.2018 RC		270'000	50'000	
8711.6350.04	Restituziuns da terzs					267'500
8711.6370.80	Taxas d'attach electricità					80'000
8715.5044.22	Ouvra electrica Sarsura	23.06.2014 RC		7'430'000	1'000'000	
8731.5030.10	Attachs nous 2020		75'000		75'000	
8731.5060.00	Rimplazzamaint manisaziun da la ventilaziun		210'000		53'000	
8731.6370.00	Taxas d'attach provedimaint da chalur					75'000
<b>89 Fibra da vaider fracziun Zernez</b>						
8900.5030.00	Fibr'optica Zernez - basa	12.12.2017 RC		175'000	25'000	
8900.5030.50	Zernez - cabels e componentas	12.12.2017 RC		150'000	30'000	
8900.6370.00	Taxas d'attach fibr'optica Zernez					25'000
<b>Proget Via Maistra</b>						
		02.12.2016 RC	400'000	200'000	500'000	
6150.5010.00	Via Maistra - progettaziun				20'000	
7101.5031.03	Via Maistra - sanaziun aua				20'000	
7201.5032.02	Via Maistra - sanaziun aua suos-cha	etappa 1	275'000		295'000	
8711.5034.01	Via Maistra - sanaziun electric	etappa 1	125'000		135'000	
8731.5030.02	Via Maistra - access chalur				20'000	
8900.5030.03	Via Maistra - part fibr'optica				10'000	
			<b>950'000</b>	<b>23'415'000</b>	<b>8'178'000</b>	<b>782'500</b>

Investiziuns nettas previssas per l'on 2020:

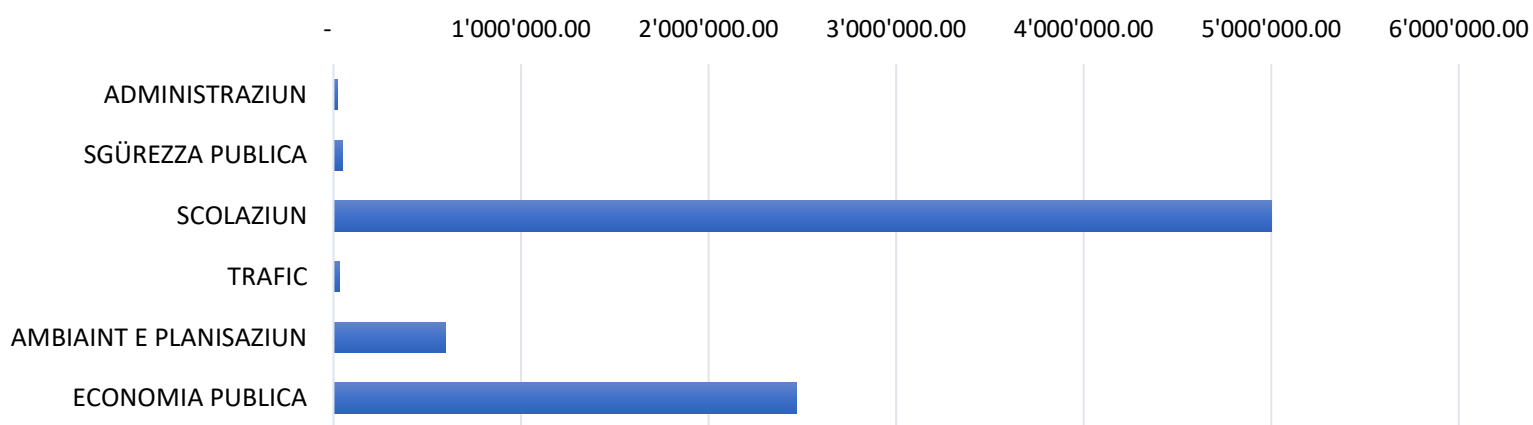
7'395'500

### Visualisaziun dals progets ils plü gronds pel 2020:

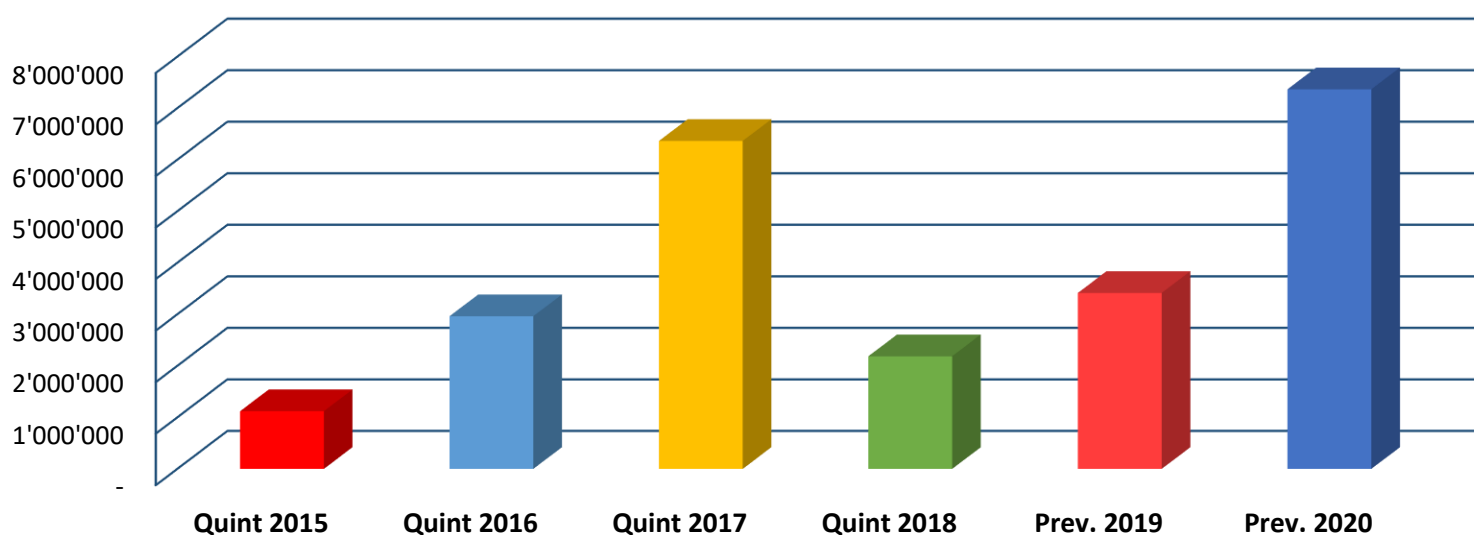
(nomnadas sun investiziuns brutto sur chf 200'000)



### Investiziuns tenor secziuns



### Svilup da las investiziuns nettas





No. conto	Investitionsrechnung Funktionale Gliederung IR	Preventiv 2020		Preventiv 2019		Quint 2018	
		Sortidas	Entradas	Sortidas	Entradas	Sortidas	Entradas
<b>0</b>	<b>ADMINISTRAZIUN</b>	<b>20'000</b>	<b>50'000</b>	<b>85'000</b>	<b>50'000</b>	<b>66'616.55</b>	<b>49'848.00</b>
<b>0210</b>	<b>Administraziun cumünala</b>			<b>60'000</b>		<b>2'179.90</b>	
0210.5060.80	Tablas d'infurmaziun electronicas (DIS)					2'179.90	
0210.5060.81	Server central - rimplazzamaint			60'000			
<b>0290</b>	<b>Stabels possess administrativ</b>	<b>20'000</b>	<b>50'000</b>	<b>25'000</b>	<b>50'000</b>	<b>64'436.65</b>	<b>49'848.00</b>
0290.5000.01	Cul - adattamaints halla nouva per forestal e pumpiers					36'265.70	
0290.5090.80	Sistem da gestiun, surviglianza, controlla ed alarmaziun	20'000		25'000		28'170.95	
0290.6310.00	Finanziaziun center biometric		50'000		50'000		49'848.00
<b>1</b>	<b>SGÜREZZA PUBLICA</b>	<b>60'000</b>				<b>415'712.75</b>	<b>33'727.70</b>
<b>1500</b>	<b>Pumpiers</b>					<b>162'294.80</b>	<b>33'727.70</b>
1500.5060.01	Auto da salvamaint da via					80'156.15	
1500.5060.20	Transporter da gruppa (Atenschutz)					82'138.65	
1500.6310.00	Contribuziun GVG						33'727.70
<b>1610</b>	<b>Defaisa militara</b>	<b>60'000</b>				<b>253'417.95</b>	
1610.5000.00	Rimplazzamaint paracullas 300m	60'000				8'194.35	
1610.5000.01	Sanaziun paracullas Arduond					245'223.60	
<b>2</b>	<b>SCOLAZIUN</b>	<b>5'000'000</b>		<b>2'000'000</b>		<b>73'001.15</b>	
<b>2170</b>	<b>Chasas da scoula</b>	<b>5'000'000</b>		<b>2'000'000</b>		<b>45'785.15</b>	
2170.5040.02	Chasa da scoula Zernez - ingrondimaint e sanaziun	5'000'000		2'000'000		45'785.15	
<b>2510</b>	<b>Scoula gimnasiala</b>					<b>27'216.00</b>	
2510.5540.00	Cumpra d'acziun chomp scolastic					27'216.00	
<b>3</b>	<b>CULTURA, SPORT E BASELGA</b>			<b>170'000</b>		<b>58'979.45</b>	<b>60'720.00</b>
<b>3410</b>	<b>Implants da sport</b>					<b>10'289.25</b>	
3410.5010.60	Plazza da sport e giovar Lavin					10'289.25	
<b>3412</b>	<b>Bogn da famiglia</b>					<b>48'690.20</b>	<b>60'720.00</b>
3412.5040.03	Iglüminaziun LED					48'690.20	
3412.6310.00	Contribuziun chantunalas						60'720.00
<b>3421</b>	<b>Trafic plan</b>			<b>170'000</b>			
3421.5010.80	Via da velos OVELLA			170'000			
<b>5</b>	<b>SGÜREZZA SOCIALA</b>					<b>88.30</b>	
<b>5450</b>	<b>Prestaziun a famiglias</b>					<b>88.30</b>	
5450.5000.00	Local per giuventüna					88.30	
<b>6</b>	<b>TRAFIC</b>	<b>20'000</b>		<b>30'000</b>		<b>532'960.91</b>	<b>117'297.65</b>
<b>6150</b>	<b>Vias cumünalas</b>	<b>20'000</b>		<b>30'000</b>		<b>532'960.91</b>	<b>117'297.65</b>
6150.5010.00	Via Maistra - progettaziun	20'000		30'000		9'251.31	
6150.5010.02	Davo Röven - sanaziun via					9'068.65	
6150.5010.04	Muglinè vest 1 e 2 - part via					297'073.30	
6150.5010.06	Suot Baselgia-Viel - sanaziun via					9'110.65	
6150.5010.20	Ruzön III - access via					201'558.00	
6150.5010.21	Ruzön II - access via					6'899.00	
6150.6110.80	Restituziun tras terzs						117'297.65
<b>7</b>	<b>AMBIANT E PLANISAZIUN</b>	<b>620'000</b>	<b>180'000</b>	<b>305'000</b>	<b>150'000</b>	<b>422'230.45</b>	<b>327'253.65</b>



No. conto	Investitionsrechnung Funktionale Gliederung IR	Preventiv 2020		Preventiv 2019		Quint 2018	
		Sortidas	Entradas	Sortidas	Entradas	Sortidas	Entradas
<b>7101</b>	<b>Provedimaint d'aua</b>	<b>220'000</b>	<b>60'000</b>	<b>85'000</b>	<b>50'000</b>	<b>66'056.10</b>	<b>112'595.45</b>
7101.5031.03	Via Maistra - sanaziun aua	20'000		40'000			
7101.5031.05	Muglinè vest 1 e 2 - part aua					35'458.60	
7101.5031.20	Ruzön III - access aua					26'260.90	
7101.5031.22	Sarsura - rimplazzamaint sablunera	100'000		10'000			
7101.5031.32	Brail - sanaziun provedimaint Däscher					82.85	
7101.5031.60	Lavin - sanaziun provedimaint d'aua					4'253.75	
7101.5031.81	Sistem da controlla QS/TWN	100'000		35'000			
7101.6370.80	Taxas d'attach aua		60'000		50'000		112'595.45
<b>7201</b>	<b>Provedimaint d'aua suos-cha</b>	<b>370'000</b>	<b>120'000</b>	<b>170'000</b>	<b>100'000</b>	<b>272'549.65</b>	<b>214'658.20</b>
7201.5031.20	Ruzön III - access aua suos-cha					26'260.35	
7201.5031.30	Brail - sanaziun totala sarinera					199'694.40	
7201.5032.02	Via Maistra - sanaziun aua suos-cha	295'000		60'000			
7201.5032.04	Muglinè vest 1 e 2 - part aua suos-cha					2'785.50	
7201.5032.10	Zernez - progettaziun sarinera	75'000		110'000		43'809.40	
7201.6370.80	Taxas d'attach provedimaint d'aua suos-cha		120'000		100'000		214'658.20
<b>7301</b>	<b>Immundizchas</b>					<b>12'597.45</b>	
7301.5033.80	Sistem d'immundizchas moloc					12'597.45	
<b>7302</b>	<b>Deponias material da s-chav</b>	<b>10'000</b>					
7302.5030.00	Deponia da material (Ova Spin)	10'000					
<b>7900</b>	<b>Planisaziun dal territori</b>	<b>20'000</b>		<b>50'000</b>		<b>71'027.25</b>	
7900.5090.21	Cul - planisaziun d'areal	20'000		50'000		56'684.05	
7900.5090.81	Planisaziun protecziun d'auas					14'343.20	
<b>8</b>	<b>ECONOMIA PUBLICA</b>	<b>2'458'000</b>	<b>552'500</b>	<b>1'925'000</b>	<b>900'000</b>	<b>2'626'116.54</b>	<b>1'420'711.80</b>
<b>8180</b>	<b>Alps e chamonnas</b>			<b>15'000</b>			
8180.5031.40	Alp Barlas-ch Suot - sanaziun prov. d'aua			15'000			
<b>8181</b>	<b>Vias da god e champestras</b>	<b>150'000</b>	<b>105'000</b>	<b>210'000</b>	<b>105'000</b>	<b>1'518'572.36</b>	<b>1'164'740.95</b>
8181.5010.02	Via Güstizia-Zernez - sanaziun					427'265.15	
8181.5010.03	Via Alp Pülschezza (SIE) - sanaziun					12'660.00	
8181.5010.07	Via Arduond (SIE) - sanaziun			150'000		2'493.70	
8181.5010.09	Via Ertaset - sanaziun					68'568.60	
8181.5010.10	Via Selva (SIE) - sanaziun					300.00	
8181.5010.11	Val Mela (SIE) - sanaziun					168'138.68	
8181.5010.12	Suotpassagi VR in Champatsch					780'610.88	
8181.5010.13	Punt dal Spöl - sanaziun			60'000			
8181.5010.42	Via Grialetsch - sanaziun da la punt					58'535.35	
8181.5010.43	SIE Susch Nudigls	150'000					
8181.6310.02	Contribuziuns chantunalas Güstizia-Gondas						491'250.00
8181.6310.03	Contribuziuns chantunalas SIE Pülschezza						16'503.05
8181.6310.07	Contribuziuns chantunalas SIE Arduond				105'000		
8181.6310.10	Contribuziuns chantunalas SIE Via Selva						13'282.45
8181.6310.11	Contribuziuns chantunalas SIE Val Mela						30'600.00
8181.6310.12	Contribuziuns chantunalas suotpassagi Champatsch						225'300.00
8181.6310.43	Contribuziuns chantunalas SIE Nudigls		105'000				
8181.6340.12	Partecipaziun VR suotpassagi Champatsch						387'805.45



No. conto	Investitionsrechnung Funktionale Gliederung IR	Preventiv 2020		Preventiv 2019		Quint 2018	
		Sortidas	Entradas	Sortidas	Entradas	Sortidas	Entradas
<b>8400</b>	<b>Turissement - svilup turistic</b>	<b>55'000</b>					
8400.5010.40	Susch - sistem d'orientaziun	55'000					
<b>8711</b>	<b>Prov. d'energia - Rait electrica fracziun Zernez [EW Zernez]</b>	<b>1'040'000</b>	<b>347'500</b>	<b>1'455'000</b>	<b>735'000</b>	<b>726'786.47</b>	<b>248'070.85</b>
8711.5030.00	Zernez - cabels e componentas (fibr'optica)	25'000		25'000		59'287.28	
8711.5031.20	Ruzön III - access electric					13'129.05	
8711.5034.01	Via Maistra - sanaziun electric	135'000		40'000		4'930.62	
8711.5034.04	"EW Nord" - investiziuns electric Zernez nord	150'000		900'000		374'582.00	
8711.5034.05	"EW Süd" - investiziuns electric Zernez süd	500'000				33'806.25	
8711.5034.06	Spostamaint lingias Scheschna	80'000		120'000		31'089.35	
8711.5034.07	Muglinè etappa 1 - part electric					23'570.15	
8711.5034.09	Indriz da cumpensaziun per sbagls illa rait	100'000		100'000		2'027.85	
8711.5034.10	Cul - access electric					3'930.65	
8711.5034.80	Attachs individuals al provedimaint					11'518.56	
8711.5034.81	Schemas da princip					13'644.20	
8711.5044.24	TS Arduond	50'000		270'000		43'460.73	
8711.5044.26	TS Posta					58'693.45	
8711.5044.50	Cabina da scumpart Alossai					53'116.33	
8711.6350.04	Restituiziuns da terzs		267'500		585'000		
8711.6370.80	Taxas d'attach electricità		80'000		150'000		248'070.85
<b>8715</b>	<b>Ouvras electricas cumünalas</b>	<b>1'000'000</b>		<b>10'000</b>		<b>4'007.30</b>	
8715.5044.22	Ouvra electrica Sarsura	1'000'000		10'000		4'007.30	
<b>8731</b>	<b>S-chodamaint central da chalur Zernez</b>	<b>148'000</b>	<b>75'000</b>	<b>100'000</b>	<b>20'000</b>	<b>241'339.50</b>	
8731.5000.00	Cul - piazza da catram			80'000			
8731.5030.01	Cul - centrala e halla s-chodamaint central					241'339.50	
8731.5030.02	Via Maistra - access chalur	20'000		20'000			
8731.5030.10	Attachs novs	75'000					
8731.5060.00	Rimplazzamaint manisaziun dal s-chodamaint	53'000					
8731.6370.00	Taxas d'attach provedimaint da chalur		75'000		20'000		
<b>8900</b>	<b>Fibra da vaider fracziun Zernez [EW Zernez]</b>	<b>65'000</b>	<b>25'000</b>	<b>135'000</b>	<b>40'000</b>	<b>135'410.91</b>	<b>7'900.00</b>
8900.5030.00	Fibr'optica Zernez - basa	25'000		25'000		77'944.12	
8900.5030.03	Via Maistra - part fibr'optica	10'000		10'000		1'517.22	
8900.5030.04	Cul - access fibr'optica					1'310.20	
8900.5030.50	Zernez - cabels e componentas	30'000		100'000		27'039.37	
8900.5440.00	Impraist a la mENSA					13'800.00	
8900.5540.00	Cumpra d'acziun chomp fibra da vaider					13'800.00	
8900.6370.00	Taxas d'attach fibr'optica Zernez		25'000		40'000		7'900.00
	Total	8'178'000	782'500	4'515'000	1'100'000	4'195'706.10	2'009'558.80
	Suravanz sortidas		7'395'500		3'415'000		2'186'147.30
	Total	8'178'000	8'178'000	4'515'000	4'515'000	4'195'706.10	4'195'706.10





Konto	Erfolgsrechnung Funktionale Gliederung ER	Preventiv 2020	Plan 2021	Plan 2022	Plan 2023	Plan 2024	Plan 2025
<b>0</b>	<b>ADMINISTRAZIUN</b>	<b>1'241'300</b>	<b>1'220'500</b>	<b>1'220'200</b>	<b>1'220'000</b>	<b>1'209'800</b>	<b>1'194'200</b>
0110	Legislativa	24'500	24'500	24'500	24'500	24'500	24'500
0120	Executiva	211'400	211'400	211'400	211'400	211'400	211'400
0210	Administraziun cumünala	735'900	749'900	749'800	749'800	739'600	731'600
0211	Center da documaints d'identità regional						
0212	Informatica ed ICT						
0215	Administraziun da fabrica	106'800	71'800	71'800	71'800	71'800	71'800
0290	Stabels possess administrativ	162'700	162'900	162'700	162'500	162'500	154'900
<b>1</b>	<b>SGÜREZZA PUBLICA</b>	<b>246'700</b>	<b>213'000</b>	<b>213'900</b>	<b>213'900</b>	<b>213'900</b>	<b>202'300</b>
1110	Pulizia e sgürezza	55'100	55'100	55'100	55'100	55'100	55'100
1400	Dret general	65'000	65'000	66'000	66'000	66'000	66'000
1500	Pumpiers	49'200	55'700	55'700	55'700	55'700	55'700
1610	Defaisa militara	61'900	21'700	21'600	21'600	21'600	10'000
1620	Defaisa civila generala	15'500	15'500	15'500	15'500	15'500	15'500
<b>2</b>	<b>SCOLAZIUN</b>	<b>2'665'000</b>	<b>2'665'000</b>	<b>2'652'000</b>	<b>2'951'500</b>	<b>2'941'500</b>	<b>2'932'800</b>
2110	Scoulina	344'100	344'100	344'100	344'100	344'100	344'100
2120	Scoula primara	963'700	963'700	963'700	963'700	963'700	963'700
2130	Scoula secundara e reala	672'600	672'600	672'600	672'600	672'600	672'600
2140	Scoula da musica	56'300	56'300	56'300	56'300	56'300	56'300
2170	Chasas da scoula	336'900	336'900	323'900	623'400	623'400	623'400
2190	Direcziun ed administraziun da scoula	114'500	114'500	114'500	114'500	104'500	95'800
2200	Scoula speciala	66'000	66'000	66'000	66'000	66'000	66'000
2510	Scoula gimnasiala	110'900	110'900	110'900	110'900	110'900	110'900
<b>3</b>	<b>CULTURA, SPORT E BASELGIA</b>	<b>827'600</b>	<b>834'000</b>	<b>834'000</b>	<b>843'900</b>	<b>843'900</b>	<b>843'700</b>
3210	Biblioteca	16'000	16'000	16'000	16'000	16'000	16'000
3290	Cultura	75'600	70'600	70'600	70'600	70'600	70'600
3410	Implants da sport	185'700	187'200	187'200	187'200	187'200	187'000
3411	Restorant Center da Sport	87'300	87'200	87'200	87'200	87'200	87'200
3412	Bogn da famiglia	375'700	385'700	385'700	395'600	395'600	395'600
3420	Sendas BAW	53'600	53'600	53'600	53'600	53'600	53'600
3421	Trafic plan	10'900	10'900	10'900	10'900	10'900	10'900
3500	Cluchers e baselgias	22'800	22'800	22'800	22'800	22'800	22'800
<b>4</b>	<b>SANDÀ</b>	<b>1'077'550</b>	<b>1'020'623</b>	<b>1'023'828</b>	<b>1'027'065</b>	<b>1'030'334</b>	<b>1'033'635</b>
4110	Ospidals e clinicas	522'300	465'373	468'578	471'815	475'084	478'385
4120	Chüra e fliamaint	440'100	440'100	440'100	440'100	440'100	440'100
4210	Fliamaint ambulat	77'900	77'900	77'900	77'900	77'900	77'900
4220	Servezzan da salvamaint	31'500	31'500	31'500	31'500	31'500	31'500
4310	Prevenziun d'alcohol e drogas	3'750	3'750	3'750	3'750	3'750	3'750
4330	Servezzan sanitari da scoula	2'000	2'000	2'000	2'000	2'000	2'000
<b>5</b>	<b>SGÜREZZA SOCIALA</b>	<b>258'200</b>	<b>258'100</b>	<b>258'200</b>	<b>258'000</b>	<b>258'200</b>	<b>258'000</b>
5430	Pajamaints anticipats ed inchasch d'alimaints	15'000	15'000	15'000	15'000	15'000	15'000
5450	Prestaziuns a familias	25'500	25'400	25'500	25'300	25'500	25'300
5720	Sustegns economics obligatorics	95'000	95'000	95'000	95'000	95'000	95'000
5730	Agüd da fùgitiivs	9'500	9'500	9'500	9'500	9'500	9'500
5790	Ulteriur provedimaint social	113'200	113'200	113'200	113'200	113'200	113'200
<b>6</b>	<b>TRAFIC</b>	<b>776'500</b>	<b>767'100</b>	<b>774'700</b>	<b>784'300</b>	<b>784'300</b>	<b>784'300</b>
6150	Vias cumünalas	744'800	735'400	743'000	752'600	752'600	752'600
6290	Trafic public	31'700	31'700	31'700	31'700	31'700	31'700
<b>7</b>	<b>AMBIANT E PLANISAZIUN</b>	<b>166'300</b>	<b>183'300</b>	<b>198'200</b>	<b>186'700</b>	<b>184'500</b>	<b>186'100</b>
7100	Büglis in cumün	5'600	5'600	5'600	5'600	5'600	5'600
7101	Provedimaint d'aua					0	0
7200	Tualettas publicas	15'000	15'000	15'000	15'000	15'000	15'000
7201	Provedimaint d'aua suos-cha			0			
7300	Cadavers e tualettas da chans	18'600	12'600	12'600	12'600	12'600	12'600
7301	Immundizchas			0	0		
7302	Deponias material da s-chav	-29'700	-17'700	-2'700	-2'700	-2'700	



Konto	Erfolgsrechnung Funktionale Gliederung ER	Preventiv 2020	Plan 2021	Plan 2022	Plan 2023	Plan 2024	Plan 2025
7410	Cuntschets da sgürezza	2'500	2'500	2'500	4'500	2'500	4'500
7420	Repars da lavinas	9'600	9'600	9'600	9'600	9'600	9'600
7610	Zernez Energia 2020						
7710	Sunteri e sepultüra	28'500	28'500	28'500	28'500	28'500	28'500
7900	Planisaziun dal territori	116'200	127'200	127'100	113'600	113'400	110'300
<b>8</b>	<b>ECONOMIA PUBLICA</b>	<b>962'300</b>	<b>900'400</b>	<b>868'600</b>	<b>863'800</b>	<b>853'500</b>	<b>832'500</b>
8110	Agricultura	8'300	8'800	8'800	8'800	8'800	8'800
8180	Alps e chamonnas	-25'300	-52'300	-48'500	-48'500	-48'500	-48'500
8181	Vias da god e champestras	280'600	281'300	285'500	302'200	302'200	302'900
8200	Gestiun forestala	-108'600	-96'600	-96'600	-96'600	-96'600	-96'600
8290	Gestiun tecnica	237'500	208'400	208'200	186'700	176'600	154'900
8400	Turissem - svilup turistic	46'700	32'700	32'700	32'700	32'600	32'600
8410	Turissem - promoziun dal turissem	475'000	470'000	470'000	470'000	470'000	470'000
8500	Industria e commerzi	54'300	54'300	54'300	54'300	54'300	54'300
8711	Prov. d'energia - Rait electrica fracziun Zernez [EW Zernez]					0	
8712	Prov. d'energia - commerzi d'energia fracziun Zernez [EW Zernez]						
8715	Ouvras electricas cumünalas			-39'500	-39'500	-39'600	-39'600
8716	Ouvras electricas aua da baiver	-6'200	-6'200	-6'300	-6'300	-6'300	-6'300
8719	OELL SA						
8731	S-chodamaint central da chalur Zernez						
8900	Fibra da vaider fracziun Zernez [EW Zernez]						
<b>9</b>	<b>FINANZAS ED IMPOSTAS</b>	<b>-9'621'500</b>	<b>-9'396'020</b>	<b>-9'305'605</b>	<b>-9'274'148</b>	<b>-9'271'025</b>	<b>-9'264'966</b>
9100	Impostas cumünalas	-3'721'400	-3'721'400	-3'721'400	-3'721'400	-3'721'400	-3'721'400
9101	Impostas specialas	-1'102'000	-1'102'000	-1'102'000	-1'102'000	-1'102'000	-1'102'000
9300	Egualisaziun da finanzas e greivezzas	18'200	100'000	100'000	100'000	100'000	100'000
9503	Rechav our da drets d'aua	-3'395'900	-3'395'900	-3'395'900	-3'395'900	-3'395'900	-3'395'900
9505	Rechav da concessiuns e partecipaziuns	-532'500	-532'500	-532'500	-532'500	-532'500	-532'500
9610	Rechav da facultà e fits	-921'400	-750'720	-660'305	-628'848	-625'725	-619'666
9630	Stabels possess finanzia	-13'200	-25'200	-25'200	-25'200	-25'200	-25'200
9631	Chüra e vita Zernez - CVZ	46'700	31'700	31'700	31'700	31'700	31'700
	Total	-1'400'050	-1'333'997	-1'261'978	-924'983	-951'092	-997'430
	Gesamttotal	-1'400'050	-1'333'997	-1'261'978	-924'983	-951'092	-997'430



Konto	Investitionsrechnung Funktionale Gliederung IR	Preventiv 2020	Plan 2021	Plan 2022	Plan 2023	Plan 2024	Plan 2025
<b>0</b>	<b>ADMINISTRAZIUN</b>	<b>-30'000</b>	<b>-50'000</b>	<b>-50'000</b>	<b>-50'000</b>	<b>-50'000</b>	<b>80'000</b>
<b>0210</b>	<b>Administraziun cumünala</b>						<b>80'000</b>
0210.5060.81	Server central - rimplazzamaint						80'000
<b>0290</b>	<b>Stabels possess administrativ</b>	<b>-30'000</b>	<b>-50'000</b>	<b>-50'000</b>	<b>-50'000</b>	<b>-50'000</b>	
0290.5090.80	Sistem da gestiun, surviglianza, controlla ed alarmaziun	20'000					
0290.6310.00	Finanziaziun center biometric	-50'000	-50'000	-50'000	-50'000	-50'000	
<b>1</b>	<b>SGÜREZZA PUBLICA</b>	<b>60'000</b>					
<b>1610</b>	<b>Defaisa militara</b>	<b>60'000</b>					
1610.5000.00	Rimplazzamaint paracullas 300m	60'000					
<b>2</b>	<b>SCOLAZIUN</b>	<b>5'000'000</b>	<b>2'000'000</b>	<b>200'000</b>			
<b>2170</b>	<b>Chasas da scoula</b>	<b>5'000'000</b>	<b>2'000'000</b>	<b>200'000</b>			
2170.5040.02	Chasa da scoula Zernez - ingrondimaint e sanaziun	5'000'000	2'000'000	200'000			
<b>6</b>	<b>TRAFIC</b>	<b>20'000</b>	<b>360'000</b>	<b>300'000</b>	<b>350'000</b>		
<b>6150</b>	<b>Vias cumünalas</b>	<b>20'000</b>	<b>360'000</b>	<b>300'000</b>	<b>350'000</b>		
6150.5010.00	Via Maistra - progettaziun	20'000	300'000	300'000	100'000		
6150.5010.21	Ruzön II - access via				250'000		
6150.5010.81	Lavin - sanaziun punt da lain		60'000				
<b>7</b>	<b>AMBIANT E PLANISAZIUN</b>	<b>440'000</b>	<b>910'000</b>	<b>953'000</b>	<b>965'000</b>	<b>2'340'000</b>	<b>1'990'000</b>
<b>7101</b>	<b>Provedimaint d'aua</b>	<b>160'000</b>	<b>590'000</b>	<b>308'000</b>	<b>400'000</b>	<b>450'000</b>	<b>100'000</b>
7101.5031.03	Via Maistra - sanaziun aua	20'000	300'000	300'000	300'000		
7101.5031.22	Sarsura - rimplazzamaint sablunera	100'000	300'000	28'000			
7101.5031.33	Provedimaint d'aua Punt'Ota - sanaziun lingias					350'000	
7101.5031.81	Sistem da controlla QS/TWN	100'000	50'000	40'000			
7101.5091.99	Investiziuns FiPla				150'000	150'000	150'000
7101.6370.80	Taxas d'attach aua	-60'000	-60'000	-60'000	-50'000	-50'000	-50'000
<b>7201</b>	<b>Provedimaint d'aua suos-cha</b>	<b>250'000</b>	<b>230'000</b>	<b>645'000</b>	<b>565'000</b>	<b>1'890'000</b>	<b>1'890'000</b>
7201.5032.02	Via Maistra - sanaziun aua suos-cha	295'000	50'000	300'000	300'000		
7201.5032.03	Via Sura-Via Suot - sanaziun aua suos-cha			165'000			
7201.5032.10	Zernez - progettaziun sarinera	75'000			75'000	2'000'000	2'000'000
7201.5092.99	Investiziuns FiPla		300'000	300'000	300'000		
7201.6370.80	Taxas d'attach provedimaint d'aua suos-cha	-120'000	-120'000	-120'000	-110'000	-110'000	-110'000
<b>7302</b>	<b>Deponias material da s-chav</b>	<b>10'000</b>	<b>90'000</b>				
7302.5030.00	Deponia da material (Ova Spin)	10'000	90'000				
<b>7900</b>	<b>Planisaziun dal territori</b>	<b>20'000</b>					
7900.5090.21	Cul - planisaziun d'areal	20'000					
<b>8</b>	<b>ECONOMIA PUBLICA</b>	<b>1'905'500</b>	<b>3'834'000</b>	<b>2'943'000</b>	<b>480'000</b>	<b>55'000</b>	<b>805'000</b>
<b>8180</b>	<b>Alps e chamonnas</b>			<b>150'000</b>			
8180.5031.40	Alp Barlas-ch Suot - sanaziun prov. d'aua			150'000			
<b>8181</b>	<b>Vias da god e champestras</b>	<b>45'000</b>		<b>315'000</b>	<b>150'000</b>		
8181.5010.01	Via God Munt Baselgia - sanaziun			500'000	500'000		
8181.5010.08	Via God da Barcli e Pignai - sanaziun			300'000			



Konto	Investitionsrechnung Funktionale Gliederung IR	Preventiv 2020	Plan 2021	Plan 2022	Plan 2023	Plan 2024	Plan 2025
8181.5010.43	SIE Susch Nudigls	150'000					
8181.6310.00	Contribuziuns chantunalas			-135'000			
8181.6310.01	Contribuziuns chantunalas SIE Munt Baselgia			-350'000	-350'000		
8181.6310.43	Contribuziuns chantunalas SIE Nudigls	-105'000					
<b>8400</b>	<b>Turissement - svilup turistic</b>	<b>55'000</b>					
8400.5010.40	Susch - sistem d'orientaziun	55'000					
<b>8711</b>	<b>Prov. d'energia - Rait electrica fracziun Zernež [EW Zernež]</b>	<b>692'500</b>	<b>575'000</b>	<b>120'000</b>	<b>130'000</b>	<b>30'000</b>	<b>830'000</b>
8711.5030.00	Zernež - cabels e componentas (fibr'optica)	25'000					
8711.5034.01	Via Maistra - sanaziun electric	135'000	120'000	100'000	100'000		
8711.5034.04	"EW Nord" - investiziuns electric Zernež nord	150'000	45'000				
8711.5034.05	"EW Süd" - investiziuns electric Zernež süd	500'000	490'000				800'000
8711.5034.06	Spostamaint lingias Scheschna	80'000					
8711.5034.09	Indriz da cumpensaziun per sbagls illa rait	100'000					
8711.5044.24	TS Arduond	50'000					
8711.5094.99	Investiziuns FiPla			100'000	100'000	100'000	100'000
8711.6350.04	Restituiziuns da terzs	-267'500					
8711.6370.80	Taxas d'attach electricità	-80'000	-80'000	-80'000	-70'000	-70'000	-70'000
<b>8715</b>	<b>Ouvras electricas cumünalas</b>	<b>1'000'000</b>	<b>3'000'000</b>	<b>2'000'000</b>			
8715.5044.22	Ouvra electrica Sarsura	1'000'000	3'000'000	2'000'000			
<b>8731</b>	<b>S-chodamaint central da chalur Zernež</b>	<b>73'000</b>	<b>194'000</b>	<b>343'000</b>	<b>180'000</b>	<b>30'000</b>	<b>-20'000</b>
8731.5030.02	Via Maistra - access chalur	20'000	100'000	300'000	200'000		
8731.5030.06	Cul - access chalur					50'000	
8731.5030.10	Attachs novs	75'000	75'000				
8731.5060.00	Rimplazzamaint manisaziun dal s-chodamaint	53'000	94'000	63'000			
8731.6370.00	Taxas d'attach provedimaint da chalur	-75'000	-75'000	-20'000	-20'000	-20'000	-20'000
<b>8900</b>	<b>Fibra da vaider fracziun Zernež [EW Zernež]</b>	<b>40'000</b>	<b>65'000</b>	<b>15'000</b>	<b>20'000</b>	<b>-5'000</b>	<b>-5'000</b>
8900.5030.00	Fibr'optica Zernež - basa	25'000	50'000				
8900.5030.03	Via Maistra - part fibr'optica	10'000	30'000	25'000	25'000		
8900.5030.50	Zernež - cabels e componentas	30'000					
8900.6370.00	Taxas d'attach fibr'optica Zernež	-25'000	-15'000	-10'000	-5'000	-5'000	-5'000
	Total	7'395'500	7'054'000	4'346'000	1'745'000	2'345'000	2'875'000
	Gesamttotal	7'395'500	7'054'000	4'346'000	1'745'000	2'345'000	2'875'000



## Plan da finanzas 2020 - 2025

Attest da success sur trais s-chalins e finanziaziun

	Preventiv 2020	Plan 2021	Plan 2022	Plan 2023	Plan 2024	Plan 2025
<b>Quint da success</b>						
Expensas da gestiun	15'253'300	15'111'239	15'441'641	15'762'720	15'736'240	15'687'017
Rechav da gestiun	15'697'050	15'617'350	15'963'050	15'985'750	15'985'750	15'970'750
<b>Resultat our d'actività da gestiun</b>	<b>443'750</b>	<b>506'111</b>	<b>521'409</b>	<b>223'030</b>	<b>249'510</b>	<b>283'733</b>
Cuosts da finanzas	465'700	582'114	652'432	664'047	660'419	658'903
Rechav da finanzas	1'422'000	1'420'000	1'403'000	1'386'000	1'382'000	1'378'000
<b>Resultat our d'actività da finanzas</b>	<b>956'300</b>	<b>837'886</b>	<b>750'568</b>	<b>721'953</b>	<b>721'581</b>	<b>719'097</b>
<b>Resultat operativ</b>	<b>1'400'050</b>	<b>1'343'997</b>	<b>1'271'977</b>	<b>944'983</b>	<b>971'091</b>	<b>1'002'830</b>
Cuosts extraordinaris						
Rechavs extraordinaris						
<b>Resultat extraordinari</b>						
<b>Resultat total dal quint da gestiun</b>	<b>1'400'050</b>	<b>1'343'997</b>	<b>1'271'977</b>	<b>944'983</b>	<b>971'091</b>	<b>1'002'830</b>
<b>Quint d'investiziuns</b>						
Expensas d'investiziun	8'178'000	7'705'000	5'372'000	2'401'000	2'701'000	3'181'000
Rechavs d'investiziun	782'500	400'000	955'000	785'000	315'000	235'000
<b>Investiziuns nettas</b>	<b>7'395'500</b>	<b>7'305'000</b>	<b>4'417'000</b>	<b>1'616'000</b>	<b>2'386'000</b>	<b>2'946'000</b>
<b>Finanziaziun</b>						
Investiziuns nettas	-7'395'500	-7'305'000	-4'417'000	-1'616'000	-2'386'000	-2'946'000
Aigna finanziaziun	2'686'150	2'624'663	2'901'141	2'869'288	2'872'648	2'869'462
<b>Saldo d'aigna finanziaziun</b>	<b>-4'709'350</b>	<b>-4'680'337</b>	<b>-1'515'859</b>	<b>1'253'288</b>	<b>486'648</b>	<b>-76'538</b>
<b>Grà d'aigna finanziaziun</b>	<b>36%</b>	<b>36%</b>	<b>66%</b>	<b>178%</b>	<b>120%</b>	<b>97%</b>
<b>Calculaziun da l'aigna finanziaziun</b>						
Expensas	18'206'800	18'230'419	18'634'135	18'979'672	18'922'114	18'842'252
Rechavs	19'606'850	19'564'416	19'896'113	19'904'655	19'873'206	19'839'682
<b>Resultat quint da success</b>	<b>1'400'050</b>	<b>1'333'997</b>	<b>1'261'978</b>	<b>924'983</b>	<b>951'092</b>	<b>997'430</b>
+ amortisaziuns possess administrativ	705'300	663'700	1'074'400	1'411'300	1'389'400	1'362'100
+ deposits da las finanziaziuns specialas	614'500	662'066	591'563	560'505	554'656	532'432
- levamaints da las finanziaziuns specialas	-33'700	-35'100	-26'800	-27'500	-22'500	-22'500
<b>Aigna finanziaziun / cashflow</b>	<b>2'686'150</b>	<b>2'624'663</b>	<b>2'901'141</b>	<b>2'869'288</b>	<b>2'872'648</b>	<b>2'869'462</b>